# 転職サービス利用者9,347人調査

民間の転職サービス（転職サイト・転職エージェント・スカウト等）を利用した人の転職実態を調査

# 調査概要

## 調査目的

本来転職で得たいことは**「自分の希望にあった転職ができること」**であり、転職の方法はあくまで手段。今回の調査は**「希望にあった転職ができたかどうか」という物差し**で数ある転職サービスを定量的に調査することで、転職サービス選びの一つの検討材料として活用いただけるものを目指して実施しております。

- 調査名　転職サービスを利用した転職に関する調査
- 調査方法　アイブリッジ株式会社「Freeasy」を用いたインターネットリサーチ
- 調査地域　全国
- 調査期間　2023年1月17日～2022年2月7日
- 調査対象　10年以内に転職サービスを利用して転職した20代～60代の男女9,347人

### データやグラフの引用について

・データを引用・転載する場合には、出典（転職hubによる転職サイト利用者9,347人調査）の表記をお願いします。
・出典元として「https://www.kakehashi-skysol.co.jp/media/site/」へのリンクをお願いします。
例：転職hubによる転職サイト利用者9,347人調査

# 調査対象者の属性

性別

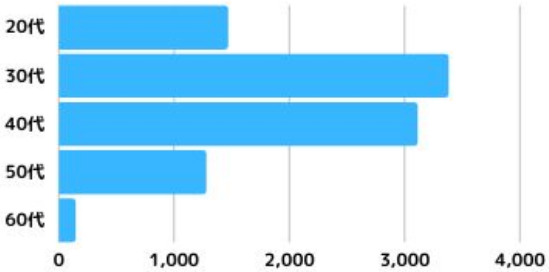


年代

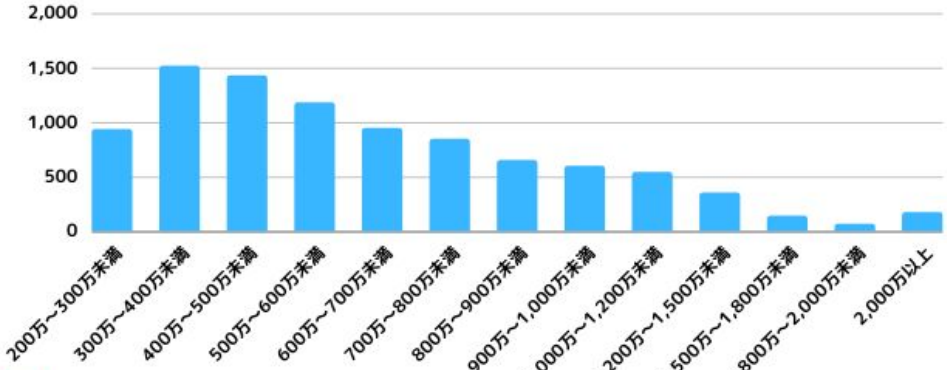


世帯年収

| 性別 | n数 | 割合 |
|---|---|---|
| 男性 | 5,086 | 49.23% |
| 女性 | 4,261 | 41.24% |

| 年代 | n数 | 割合 |
|---|---|---|
| 20代 | 1,461 | 15.63% |
| 30代 | 3,372 | 36.08% |
| 40代 | 3,103 | 33.20% |
| 50代 | 1,271 | 13.60% |
| 60代 | 140 | 1.50% |

| 世帯年収 | n数 | 割合 |
|---|---|---|
| 200万～300万未満 | 932 | 9.02% |
| 300万～400万未満 | 1,515 | 14.66% |
| 400万～500万未満 | 1,427 | 13.81% |
| 500万～600万未満 | 1,176 | 11.38% |
| 600万～700万未満 | 945 | 9.15% |
| 700万～800万未満 | 841 | 8.14% |
| 800万～900万未満 | 650 | 6.29% |
| 900万～1,000万未満 | 597 | 5.78% |
| 1,000万～1,200万未満 | 537 | 5.20% |
| 1,200万～1,500万未満 | 351 | 3.40% |
| 1,500万～1,800万未満 | 136 | 1.32% |
| 1,800万～2,000万未満 | 63 | 0.61% |
| 2,000万以上 | 169 | 1.64% |

# 調査対象者の属性

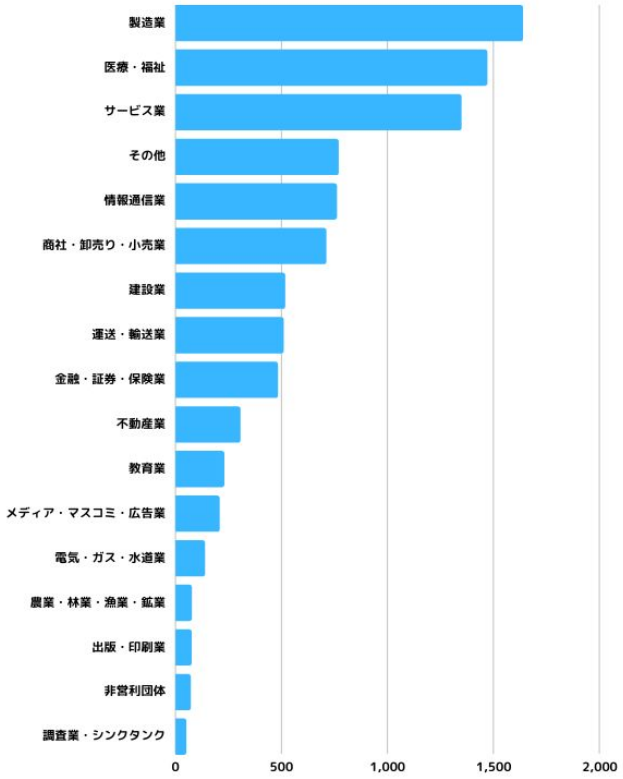


| 業種 | n数 | 割合 |
|---|---|---|
| 製造業 | 1636 | 15.84% |
| 医療・福祉 | 1468 | 14.21% |
| サービス業 | 1346 | 13.03% |
| その他 | 767 | 7.42% |
| 情報通信業 | 759 | 7.35% |
| 商社・卸売り・小売業 | 709 | 6.86% |
| 建設業 | 515 | 4.98% |
| 運送・輸送業 | 508 | 4.92% |
| 金融・証券・保険業 | 481 | 4.66% |
| 不動産業 | 304 | 2.94% |
| 教育業 | 228 | 2.21% |
| メディア・マスコミ・広告業 | 206 | 1.99% |
| 電気・ガス・水道業 | 137 | 1.33% |
| 農業・林業・漁業・鉱業 | 75 | 0.73% |
| 出版・印刷業 | 74 | 0.72% |
| 非営利団体 | 70 | 0.68% |
| 調査業・シンクタンク | 49 | 0.47% |

# 直近の転職状況について

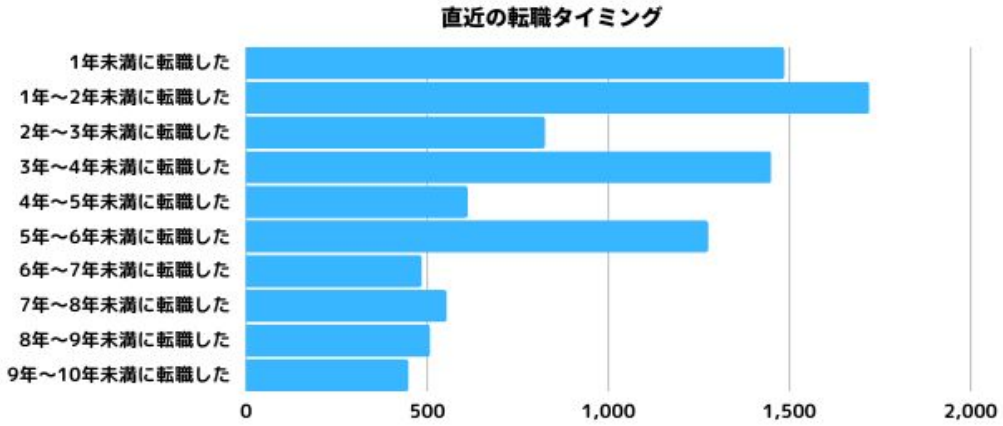


| 直近の転職タイミング | n数 | 割合 |
|---|---|---|
| 1年未満に転職した | 1,484 | 15.88% |
| 1年～2年未満に転職した | 1,719 | 18.39% |
| 2年～3年未満に転職した | 823 | 8.80% |
| 3年～4年未満に転職した | 1,448 | 15.49% |
| 4年～5年未満に転職した | 610 | 6.53% |
| 5年～6年未満に転職した | 1,274 | 13.63% |
| 6年～7年未満に転職した | 483 | 5.17% |
| 7年～8年未満に転職した | 552 | 5.91% |
| 8年～9年未満に転職した | 506 | 5.42% |
| 9年～10年未満に転職した | 447 | 4.77% |

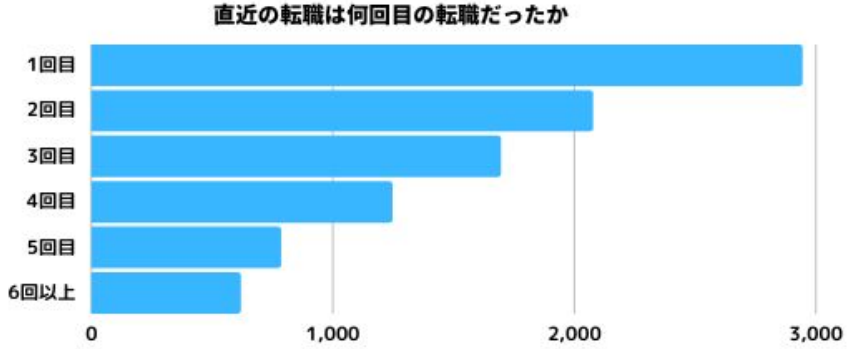


| 直近の転職は何回目？ | n数 | 割合 |
|---|---|---|
| 1回目 | 2,940 | 28.46% |
| 2回目 | 2,073 | 20.06% |
| 3回目 | 1,692 | 16.38% |
| 4回目 | 1,243 | 12.03% |
| 5回目 | 782 | 7.57% |
| 6回以上 | 616 | 5.96% |

# 転職後の職種

| 職種 | n数 | 割合 | 職種 | n数 | 割合 |
|---|---|---|---|---|---|
| 【営業】営業・営業企画 | 1,413 | 13.68% | 【専門職】医師 | 28 | 0.27% |
| 【事務】一般事務・会計事務など | 1,911 | 18.50% | 【専門職】看護師 | 414 | 4.01% |
| 【管理部門】経理、法務、人事など | 562 | 5.44% | 【専門職】薬剤師 | 127 | 1.23% |
| 【サービス業】小売・流通・外食・アミューズメント | 506 | 4.90% | 【専門職】保健師 | 13 | 0.13% |
| 【サービス業】美容・エステ・リラクゼーション関連 | 181 | 1.75% | 【専門職】介護士 | 224 | 2.17% |
| 【サービス業】旅行・ホテル・航空・ブライダル・葬祭 | 200 | 1.94% | 【専門職】その他医療福祉系専門職 | 554 | 5.36% |
| 【企画・マーケティング】企画・マーケティング | 167 | 1.62% | 【専門職】法務系専門職 | 51 | 0.49% |
| 【企画・マーケティング】事業企画・経営企画・管理職 | 151 | 1.46% | 【専門職】金融・不動産・保険系専門職 | 135 | 1.31% |
| 【クリエイティブ】デザイナー・クリエイター | 125 | 1.21% | 【生産行程職】生産設備制御、品質管理、機械検査など全般 | 301 | 2.91% |
| 【クリエイティブ】ゲーム開発 | 26 | 0.25% | 【建築・土木】建築・土木 | 286 | 2.77% |
| 【クリエイティブ】編集・ライター・制作管理 | 80 | 0.77% | 【物流】物流 | 349 | 3.38% |
| 【エンジニア】IT・Webエンジニア | 725 | 7.02% | 開発・技術職（電気・電子・機械） | 363 | 3.51% |
| 【エンジニア】機械エンジニア・化学エンジニア | 169 | 1.64% | 開発・技術職（素材・食品） | 157 | 1.52% |
| 【コンサルタント】経営・戦略コンサルタントなど | 77 | 0.75% | 農林漁業職 | 25 | 0.24% |
| その他 | 703 | 6.80% | 運搬・清掃・包装等職 | 307 | 2.97% |

# 転職サービスを利用した人の全体データ

転職サービスを利用して転職した人
全体のデータのまとめ

# 転職サービスの利用でミスマッチがない転職ができたか

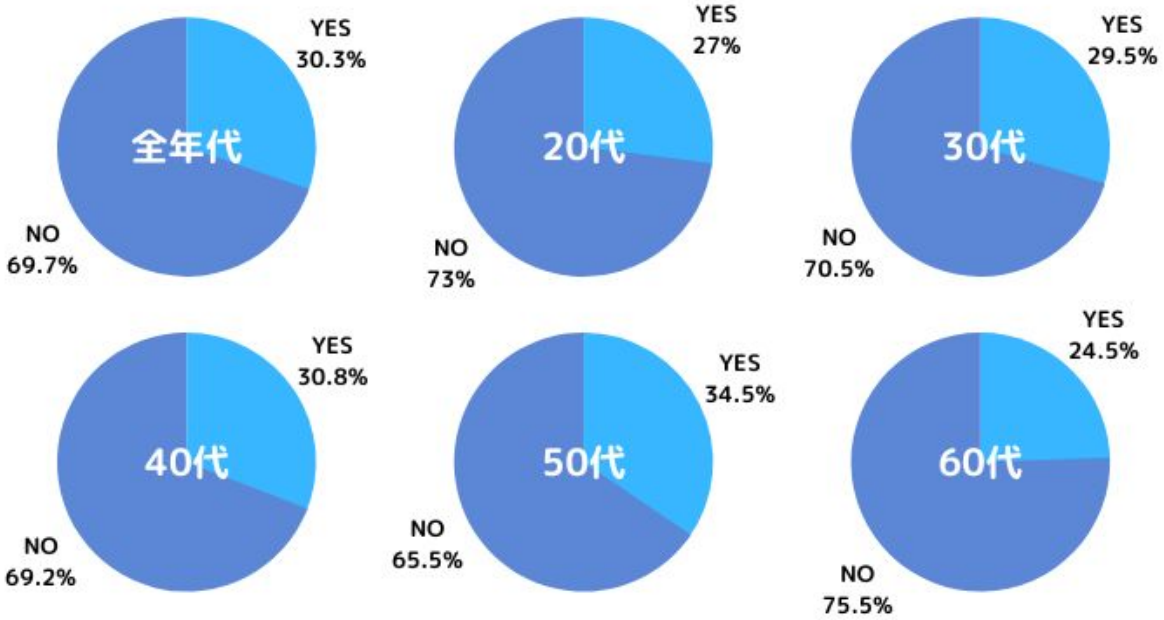


| | YES | NO | YES率 |
|---|---|---|---|
| 全体代 | 2,381 | 6,516 | 30.3% |
| 20代 | 395 | 1,066 | 27.0% |
| 30代 | 996 | 2,376 | 29.5% |
| 40代 | 957 | 2,146 | 30.8% |
| 50代 | 438 | 833 | 34.5% |
| 60代 | 45 | 94 | 24.5% |

# 転職で叶えられたこと（全年代合計）

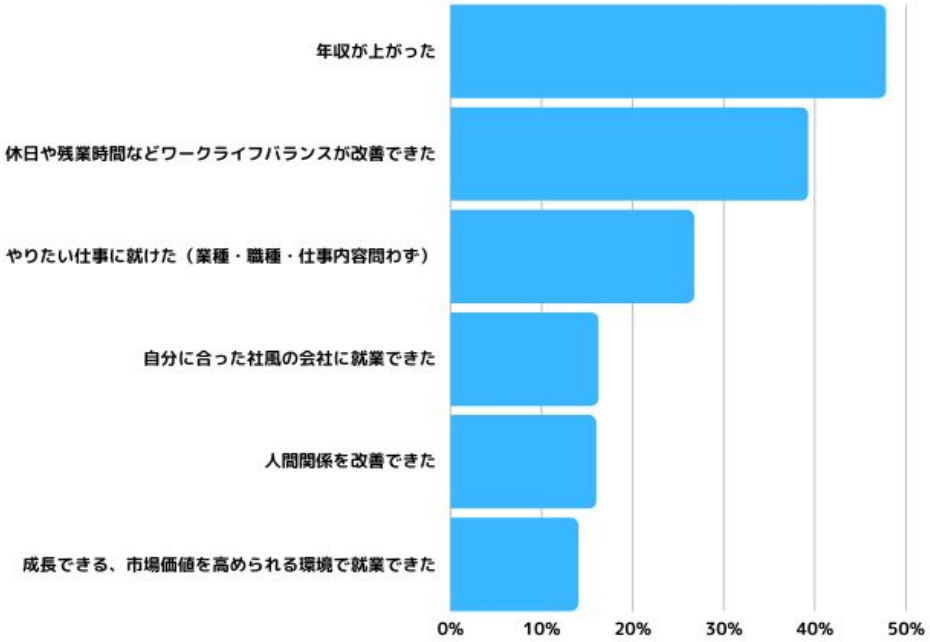


| 業種 | n数 | 割合 |
|---|---|---|
| 年収が上がった | 2,831 | 47.78% |
| 休日や残業時間などワークライフバランスが改善できた | 4,466 | 39.23% |
| やりたい仕事ができた（業種・職種・仕事内容問わず） | 3,667 | 26.70% |
| 自分に合った社風の会社に就業できた | 1,512 | 16.18% |
| 人間関係を改善できた | 1,490 | 15.94% |
| 成長できる、市場価値を高められる環境で就業できた | 2,496 | 13.98% |

# 転職で年収が上がった率（年代別）

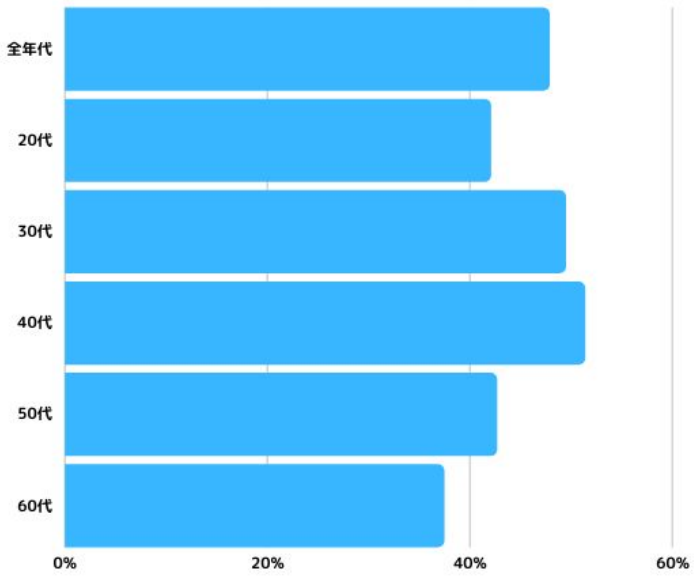


| 年代 | n数 | 上がったn数 | 割合 |
|---|---|---|---|
| 全年代 | 9,347 | 4,466 | 47.8% |
| 20代 | 1,461 | 614 | 42.0% |
| 30代 | 3,372 | 1,667 | 49.4% |
| 40代 | 3,103 | 1,591 | 51.3% |
| 50代 | 1,271 | 541 | 42.6% |
| 60代 | 139 | 52 | 37.4% |

# ワークライフバランスが改善できた率（年代別）

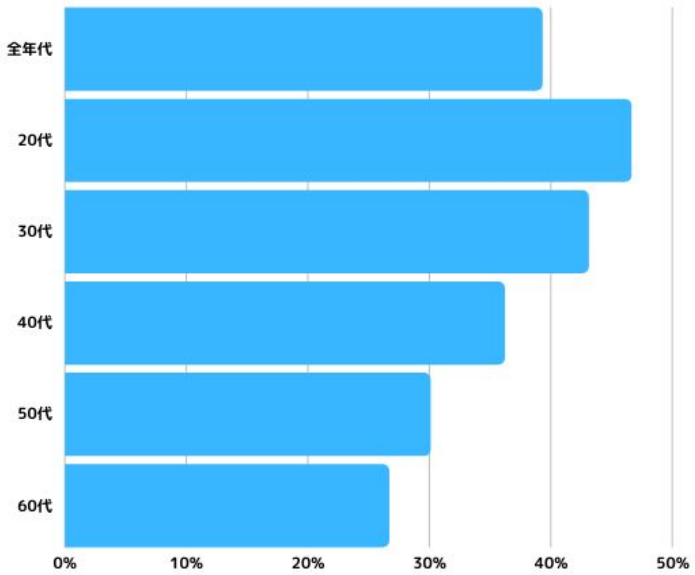


| 年代 | n数 | 改善できたn数 | 割合 |
|---|---|---|---|
| 全年代 | 9,347 | 3,667 | 39.2% |
| 20代 | 1,461 | 679 | 46.5% |
| 30代 | 3,372 | 1,451 | 43.0% |
| 40代 | 3,103 | 1,119 | 36.1% |
| 50代 | 1,271 | 381 | 30.0% |
| 60代 | 139 | 37 | 26.6% |

# やりたい仕事に就けた率（年代別）

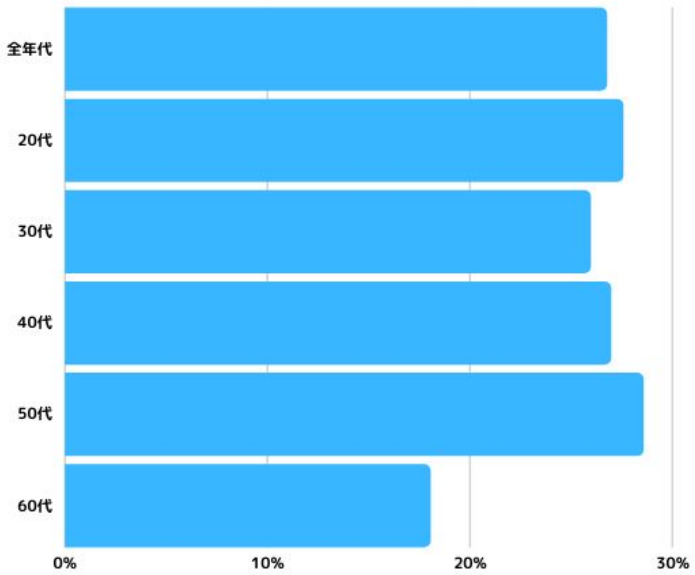


| 年代 | n数 | やりたい仕事に就けたn数 | 割合 |
|---|---|---|---|
| 全年代 | 9,347 | 2,496 | 26.7% |
| 20代 | 1,461 | 402 | 27.5% |
| 30代 | 3,372 | 872 | 25.9% |
| 40代 | 3,103 | 835 | 26.9% |
| 50代 | 1,271 | 362 | 28.5% |
| 60代 | 139 | 25 | 18.0% |

# 自分に合った社風の会社に就業できた率（年代別）

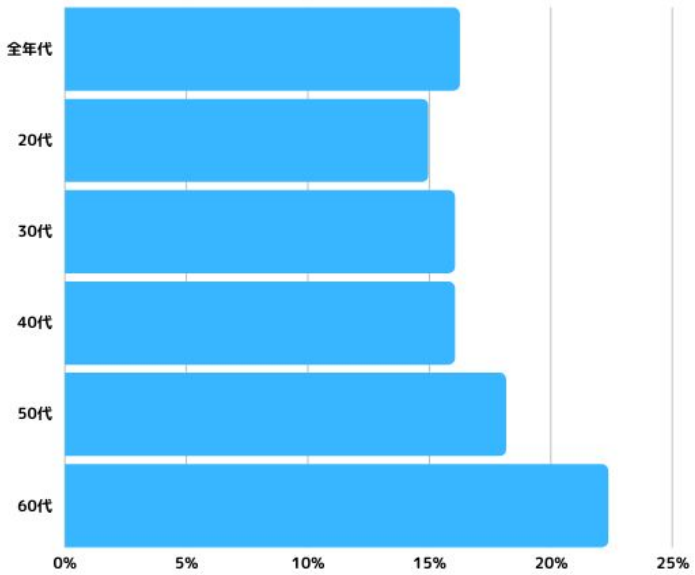


| 年代 | n数 | 合った社風の会社に就業できたn数 | 割合 |
|---|---|---|---|
| 全年代 | 9,347 | 1,512 | 16.2% |
| 20代 | 1,461 | 218 | 14.9% |
| 30代 | 3,372 | 538 | 16.0% |
| 40代 | 3,103 | 495 | 16.0% |
| 50代 | 1,271 | 230 | 18.1% |
| 60代 | 139 | 31 | 22.3% |

# 転職で人間関係を改善できた率（年代別）

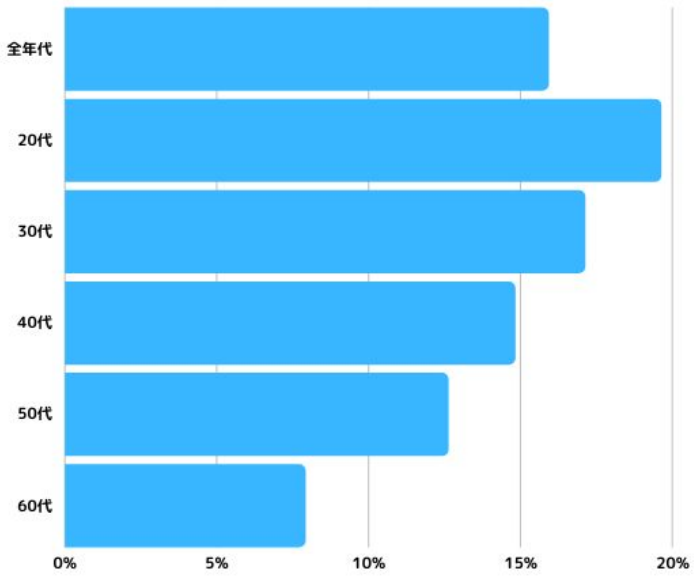


| 年代 | n数 | 成長できる環境に就業できたn数 | 割合 |
|---|---|---|---|
| 全年代 | 9,347 | 1,490 | 15.9% |
| 20代 | 1,461 | 286 | 19.6% |
| 30代 | 3,372 | 575 | 17.1% |
| 40代 | 3,103 | 458 | 14.8% |
| 50代 | 1,271 | 160 | 12.6% |
| 60代 | 139 | 11 | 7.9% |

# 成長できる、市場価値を高められる転職ができた率（年代別）

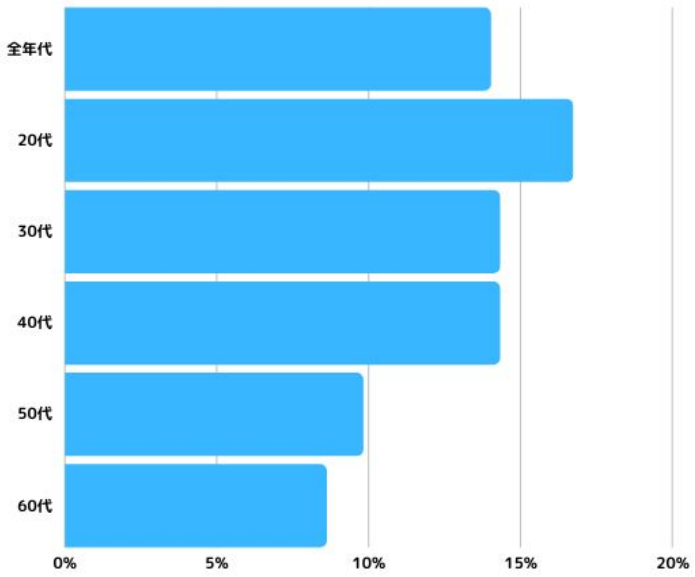


| 年代 | n数 | 成長できる環境に就業できたn数 | 割合 |
|---|---|---|---|
| 全年代 | 9,347 | 1,307 | 14.0% |
| 20代 | 1,461 | 244 | 16.7% |
| 30代 | 3,372 | 481 | 14.3% |
| 40代 | 3,103 | 445 | 14.3% |
| 50代 | 1,271 | 125 | 9.8% |
| 60代 | 139 | 12 | 8.6% |

# 転職サービス利用の転職による年収の変化

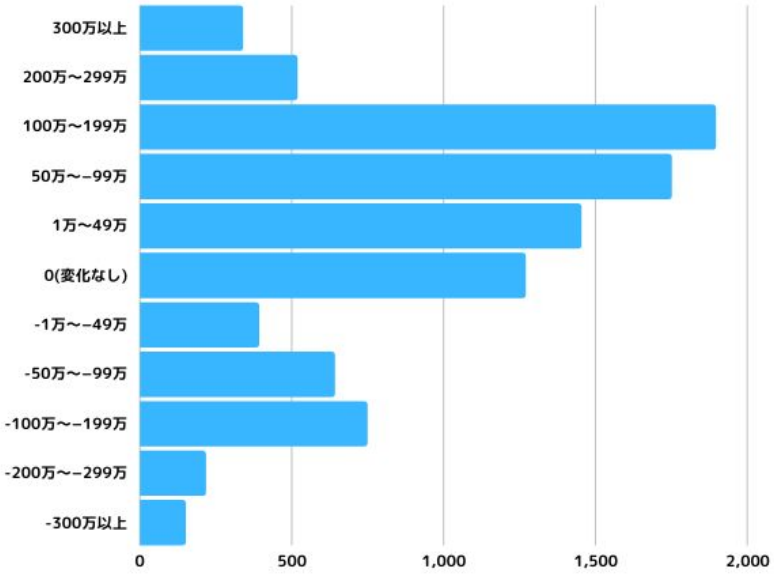


| 年収変化額 | n数 | 割合 |
|---|---|---|
| 300万以上 | 337 | 3.61% |
| 200万～299万 | 516 | 5.52% |
| 100万～199万 | 1,891 | 20.24% |
| 50万～-99万 | 1,746 | 18.69% |
| 1万～49万 | 1,449 | 15.51% |
| 0(変化なし) | 1,266 | 13.55% |
| -1万～-49万 | 390 | 4.17% |
| -50万～-99万 | 639 | 6.84% |
| -100万～-199万 | 746 | 7.98% |
| -200万～-299万 | 215 | 2.30% |
| -300万以上 | 149 | 1.59% |

# 転職サービス、転職決定者数ランキング

最終的に転職が決定した転職サービスを決定数でランキング

# 最終的に転職が決まった転職サービスTOP20（全体）

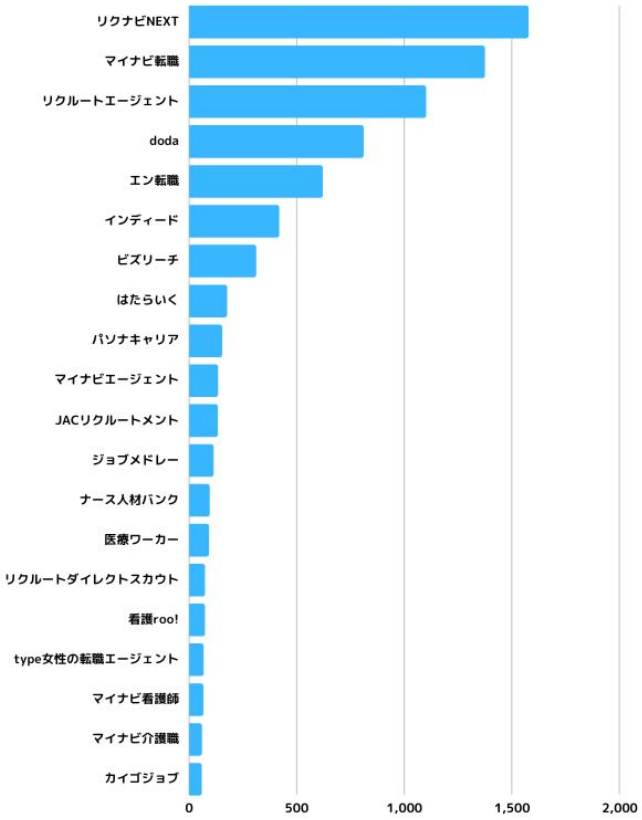


| 転職サービス | n数 |
|---|---|
| リクナビNEXT | 1574 |
| マイナビ転職 | 1371 |
| リクルートエージェント | 1098 |
| doda | 808 |
| エン転職 | 618 |
| インディード | 416 |
| ビズリーチ | 309 |
| はたらいく | 174 |
| パソナキャリア | 151 |
| マイナビエージェント | 132 |
| JACリクルートメント | 131 |
| ジョブメドレー | 111 |
| ナース人材バンク | 93 |
| 医療ワーカー | 90 |
| リクルートダイレクトスカウト | 71 |
| 看護roo! | 71 |
| type女性の転職エージェント | 65 |
| マイナビ看護師 | 64 |
| マイナビ介護職 | 57 |
| カイゴジョブ | 56 |

# 最終的に転職が決まった転職サービスTOP20（20代）

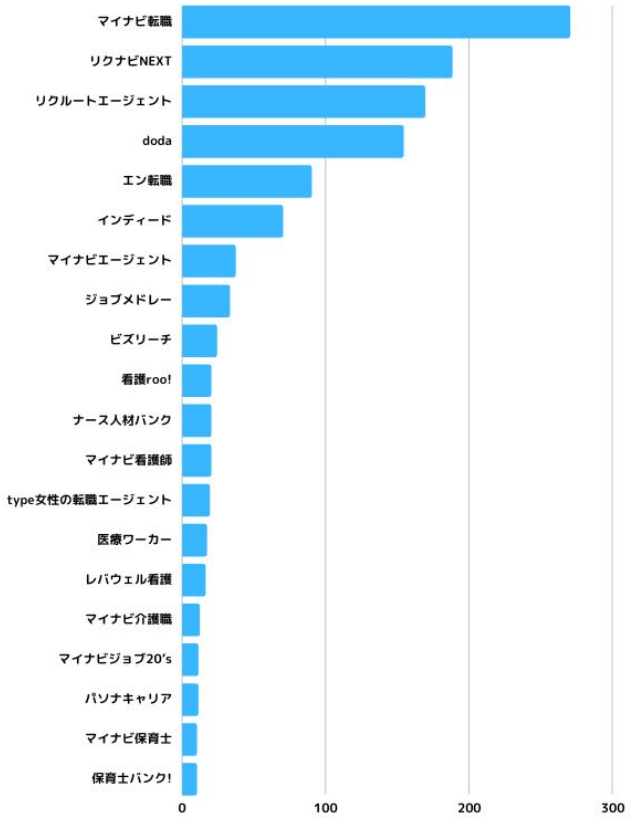


| 転職サービス | n数 |
|---|---|
| マイナビ転職 | 270 |
| リクナビNEXT | 188 |
| リクルートエージェント | 169 |
| doda | 154 |
| エン転職 | 90 |
| インディード | 70 |
| マイナビエージェント | 37 |
| ジョブメドレー | 33 |
| ビズリーチ | 24 |
| 看護roo! | 20 |
| ナース人材バンク | 20 |
| マイナビ看護師 | 20 |
| type女性の転職エージェント | 19 |
| 医療ワーカー | 17 |
| レバウェル看護（旧看護のお仕事） | 16 |
| マイナビ介護職 | 12 |
| マイナビジョブ20's | 11 |
| パソナキャリア | 11 |
| マイナビ保育士 | 10 |
| 保育士バンク! | 10 |

# 最終的に転職が決まった転職サービスTOP20（30代）

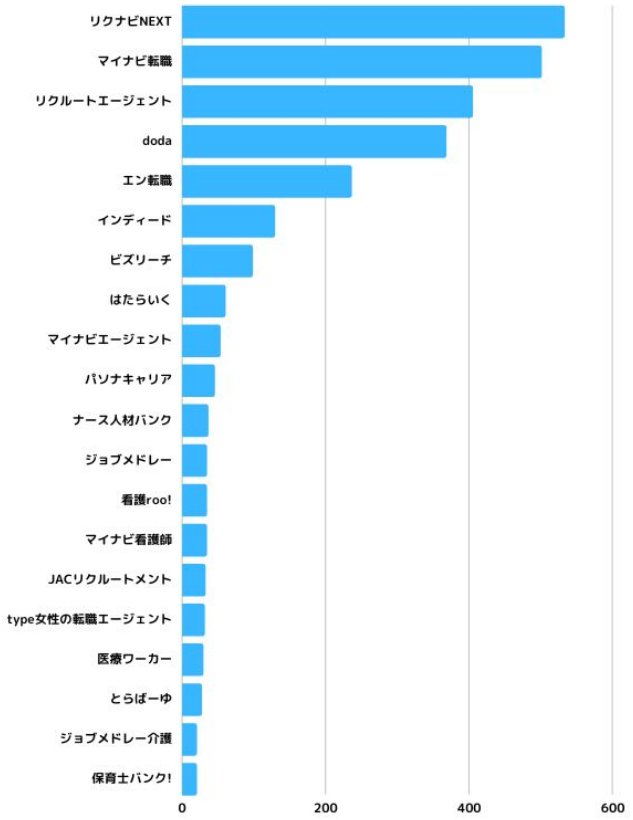


| 転職サービス | n数 |
|---|---|
| リクナビNEXT | 533 |
| マイナビ転職 | 501 |
| リクルートエージェント | 405 |
| doda | 368 |
| エン転職 | 236 |
| インディード | 129 |
| ビズリーチ | 98 |
| はたらいく | 60 |
| マイナビエージェント | 53 |
| パソナキャリア | 45 |
| ナース人材バンク | 36 |
| ジョブメドレー | 34 |
| 看護roo! | 34 |
| マイナビ看護師 | 34 |
| JACリクルートメント | 32 |
| type女性の転職エージェント | 31 |
| 医療ワーカー | 29 |
| とらばーゆ | 27 |
| ジョブメドレー介護 | 20 |
| 保育士バンク! | 20 |

# 最終的に転職が決まった転職サービスTOP20（40代）

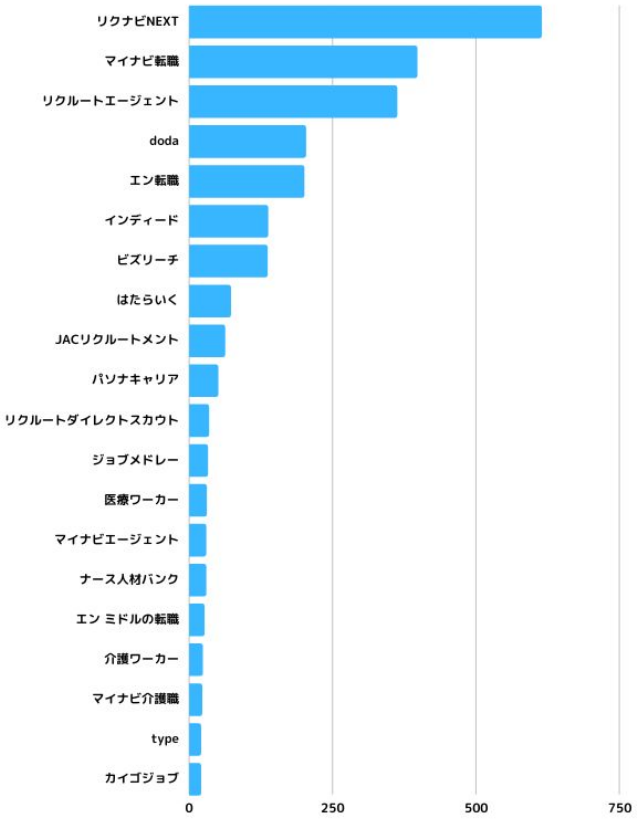


| 転職サービス | n数 |
|---|---|
| リクナビNEXT | 614 |
| マイナビ転職 | 397 |
| リクルートエージェント | 362 |
| doda | 203 |
| エン転職 | 200 |
| インディード | 137 |
| ビズリーチ | 136 |
| はたらいく | 72 |
| JACリクルートメント | 62 |
| パソナキャリア | 50 |
| リクルートダイレクトスカウト | 34 |
| ジョブメドレー | 32 |
| 医療ワーカー | 30 |
| マイナビエージェント | 29 |
| ナース人材バンク | 29 |
| エン ミドルの転職 | 26 |
| 介護ワーカー | 23 |
| マイナビ介護職 | 22 |
| type | 20 |
| カイゴジョブ | 20 |

# 最終的に転職が決まった転職サービスTOP20（50代）

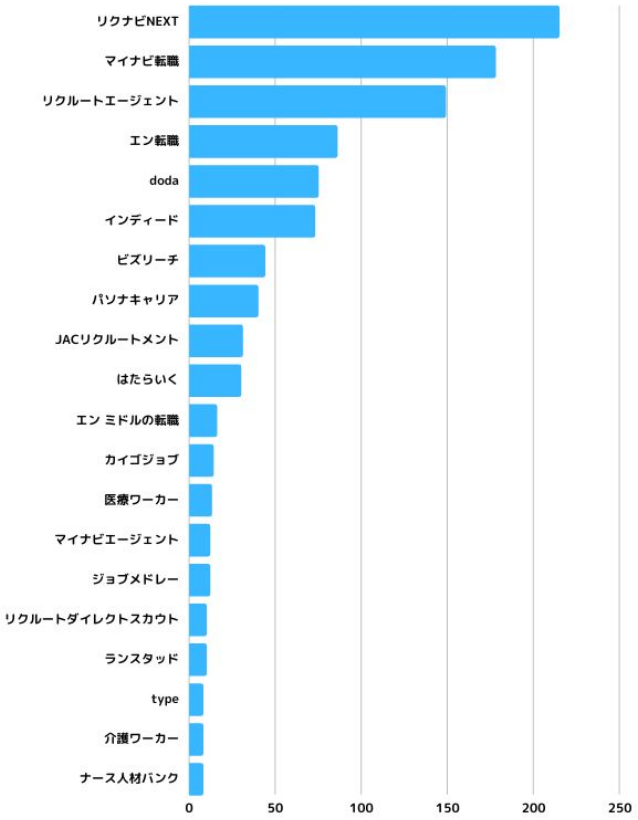


| 転職サービス | n数 |
|---|---|
| リクナビNEXT | 215 |
| マイナビ転職 | 178 |
| リクルートエージェント | 149 |
| エン転職 | 86 |
| doda | 75 |
| インディード | 73 |
| ビズリーチ | 44 |
| パソナキャリア | 40 |
| JACリクルートメント | 31 |
| はたらいく | 30 |
| エン ミドルの転職 | 16 |
| カイゴジョブ | 14 |
| 医療ワーカー | 13 |
| マイナビエージェント | 12 |
| ジョブメドレー | 12 |
| リクルートダイレクトスカウト | 10 |
| ランスタッド | 10 |
| type | 8 |
| 介護ワーカー | 8 |
| ナース人材バンク | 8 |

# 転職サービス満足度ランキング(全年代)

どの転職サービスを使った人がどのぐらい希望を叶えられたのかの詳細情報

**評価方法**
下記の6項目それぞれで叶えられた人の割合を調査

1. 全体的に希望とミスマッチがない転職ができた
2. 年収が上がった
3. 休日や残業時間などワークライフバランスが改善できた
4. やりたい仕事に就けた（業種・職種・仕事内容問わず）
5. 成長できる、市場価値を高められる環境で就業できた
6. 人間関係の改善ができた
7. 自分に合った社風の会社に就業できた

# 「ミスマッチのない転職ができた」と回答した人の割合が多かった転職サービスTOP20

全年代

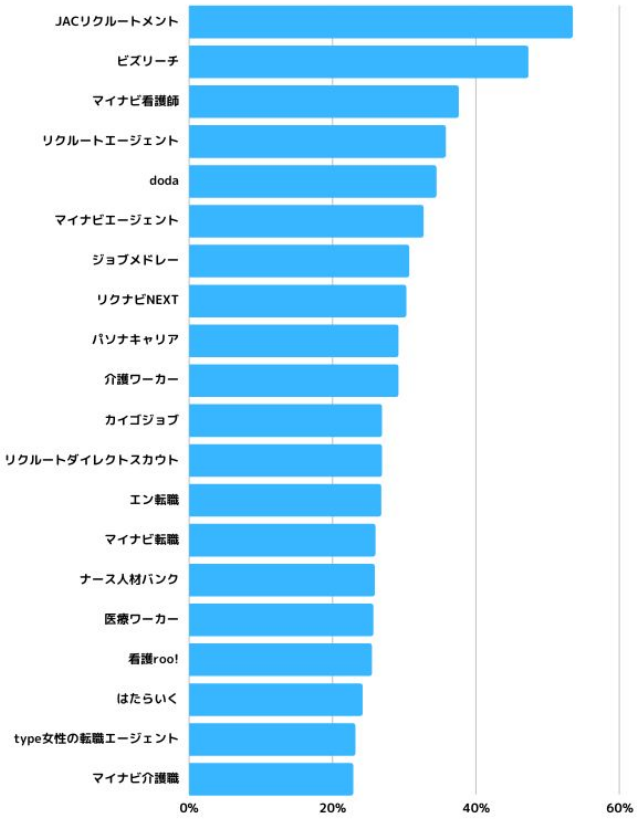


| 転職サービス | 回答n数 | 回答n率 |
|---|---|---|
| JACリクルートメント | 131 | 53.4% |
| ビズリーチ | 309 | 47.2% |
| マイナビ看護師 | 64 | 37.5% |
| リクルートエージェント | 1098 | 35.7% |
| doda | 808 | 34.4% |
| マイナビエージェント | 132 | 32.6% |
| ジョブメドレー | 111 | 30.6% |
| リクナビNEXT | 1574 | 30.2% |
| パソナキャリア | 151 | 29.1% |
| 介護ワーカー | 55 | 29.1% |
| カイゴジョブ | 56 | 26.8% |
| リクルートダイレクトスカウト | 71 | 26.8% |
| エン転職 | 618 | 26.7% |
| マイナビ転職 | 1371 | 25.9% |
| ナース人材バンク | 93 | 25.8% |
| 医療ワーカー | 90 | 25.6% |
| 看護roo! | 71 | 25.4% |
| はたらいく | 174 | 24.1% |
| type女性の転職エージェント | 65 | 23.1% |
| マイナビ介護職 | 57 | 22.8% |

※転職決定者数50名以上の転職サービス上位20位
※全体的にミスマッチのない転職ができたと答えた率が多かった順

# 「年収が上がった」と回答した人の割合が多かった転職サービスTOP20

全年代

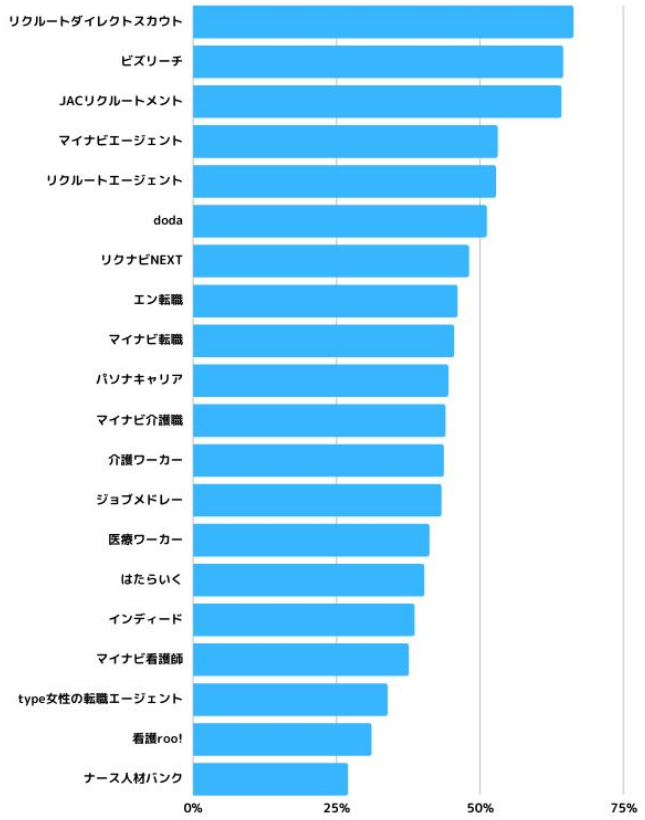


| 転職サービス | 回答n数 | 回答n率 |
|---|---|---|
| リクルートダイレクトスカウト | 71 | 66.2% |
| ビズリーチ | 309 | 64.4% |
| JACリクルートメント | 131 | 64.1% |
| マイナビエージェント | 132 | 53.0% |
| リクルートエージェント | 1098 | 52.7% |
| doda | 808 | 51.1% |
| リクナビNEXT | 1574 | 48.0% |
| エン転職 | 618 | 46.0% |
| マイナビ転職 | 1371 | 45.4% |
| パソナキャリア | 151 | 44.4% |
| マイナビ介護職 | 57 | 43.9% |
| 介護ワーカー | 55 | 43.6% |
| ジョブメドレー | 111 | 43.2% |
| 医療ワーカー | 90 | 41.1% |
| はたらいく | 174 | 40.2% |
| インディード | 416 | 38.5% |
| マイナビ看護師 | 64 | 37.5% |
| type女性の転職エージェント | 65 | 33.8% |
| 看護roo! | 71 | 31.0% |
| ナース人材バンク | 93 | 26.9% |

※転職決定者数50名以上の転職サービス上位20位
※年収が上がったと答えた率が多かった順

# 「休日や残業時間などワークライフバランスが改善できた」と回答した人の割合が多かった転職サービスTOP20

全年代

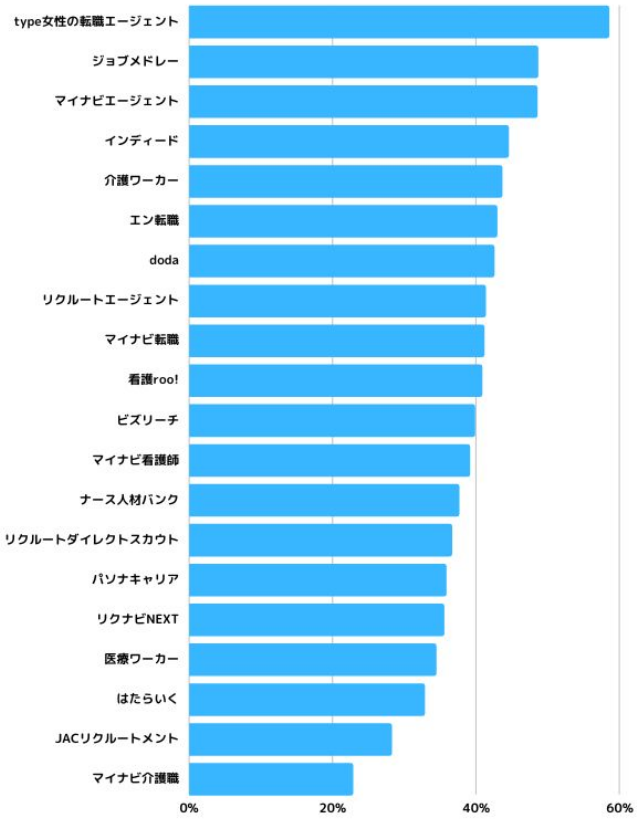


| 転職サービス | 回答n数 | 回答n率 |
|---|---|---|
| type女性の転職エージェント | 65 | 58.5% |
| ジョブメドレー | 111 | 48.6% |
| マイナビエージェント | 132 | 48.5% |
| インディード | 416 | 44.5% |
| 介護ワーカー | 55 | 43.6% |
| エン転職 | 618 | 42.9% |
| doda | 808 | 42.5% |
| リクルートエージェント | 1098 | 41.3% |
| マイナビ転職 | 1371 | 41.1% |
| 看護roo! | 71 | 40.8% |
| ビズリーチ | 309 | 39.8% |
| マイナビ看護師 | 64 | 39.1% |
| ナース人材バンク | 93 | 37.6% |
| リクルートダイレクトスカウト | 71 | 36.6% |
| パソナキャリア | 151 | 35.8% |
| リクナビNEXT | 1574 | 35.5% |
| 医療ワーカー | 90 | 34.4% |
| はたらいく | 174 | 32.8% |
| JACリクルートメント | 131 | 28.2% |
| マイナビ介護職 | 57 | 22.8% |

※転職決定者数50名以上の転職サービス上位20位
※休日や残業時間などワークライフバランスが改善できたと答えた率が多かった順

# 「やりたい仕事に転職できた」と回答した人の割合が多かった転職サービスTOP20

全年代

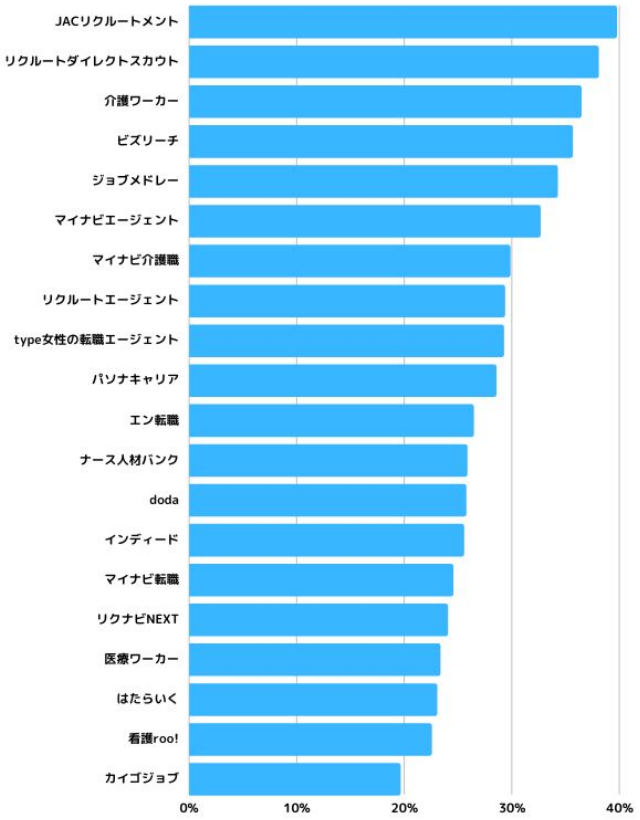


| 転職サービス | 回答n数 | 回答n率 |
|---|---|---|
| JACリクルートメント | 131 | 39.7% |
| リクルートダイレクトスカウト | 71 | 38.0% |
| 介護ワーカー | 55 | 36.4% |
| ビズリーチ | 309 | 35.6% |
| ジョブメドレー | 111 | 34.2% |
| マイナビエージェント | 132 | 32.6% |
| マイナビ介護職 | 57 | 29.8% |
| リクルートエージェント | 1098 | 29.3% |
| type女性の転職エージェント | 65 | 29.2% |
| パソナキャリア | 151 | 28.5% |
| エン転職 | 618 | 26.4% |
| ナース人材バンク | 93 | 25.8% |
| doda | 808 | 25.7% |
| インディード | 416 | 25.5% |
| マイナビ転職 | 1371 | 24.5% |
| リクナビNEXT | 1574 | 24.0% |
| 医療ワーカー | 90 | 23.3% |
| はたらいく | 174 | 23.0% |
| 看護roo! | 71 | 22.5% |
| カイゴジョブ | 56 | 19.6% |

※転職決定者数50名以上の転職サービス上位20位
※やりたい仕事に転職できたと答えた率が多かった順

# 「自分に合った社風の会社に転職できた」と回答した人の割合が多かった転職サービスTOP20

全年代

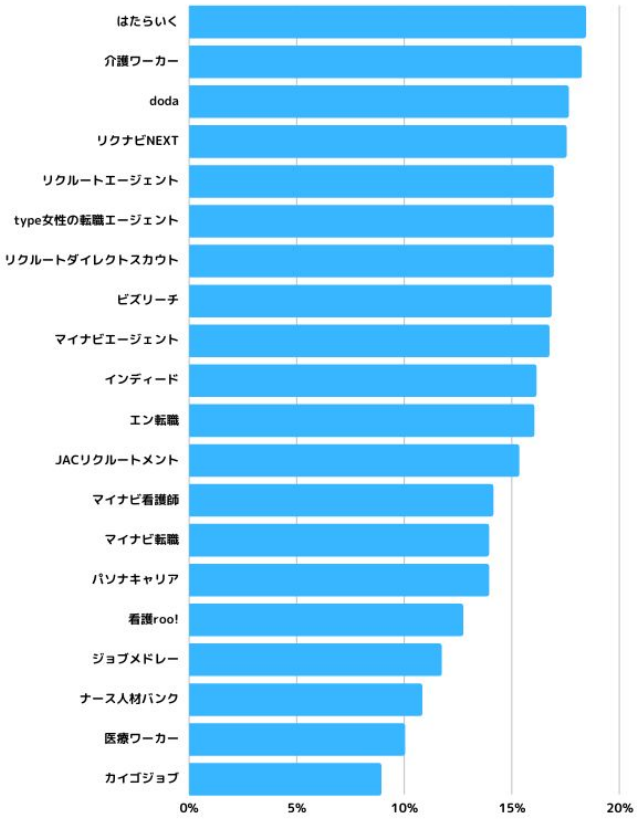


| 転職サービス | 回答n数 | 回答n率 |
|---|---|---|
| はたらいく | 174 | 18.4% |
| 介護ワーカー | 55 | 18.2% |
| doda | 808 | 17.6% |
| リクナビNEXT | 1574 | 17.5% |
| リクルートエージェント | 1098 | 16.9% |
| type女性の転職エージェント | 65 | 16.9% |
| リクルートダイレクトスカウト | 71 | 16.9% |
| ビズリーチ | 309 | 16.8% |
| マイナビエージェント | 132 | 16.7% |
| インディード | 416 | 16.1% |
| エン転職 | 618 | 16.0% |
| JACリクルートメント | 131 | 15.3% |
| マイナビ看護師 | 64 | 14.1% |
| マイナビ転職 | 1371 | 13.9% |
| パソナキャリア | 151 | 13.9% |
| 看護roo! | 71 | 12.7% |
| ジョブメドレー | 111 | 11.7% |
| ナース人材バンク | 93 | 10.8% |
| 医療ワーカー | 90 | 10.0% |
| カイゴジョブ | 56 | 8.9% |

※転職決定者数50名以上の転職サービス上位20位
※自分に合った社風の会社に転職できたと答えた率が多かった順

# 「人間関係の改善ができた」と回答した人の割合が多かった転職サービスTOP20

全年代

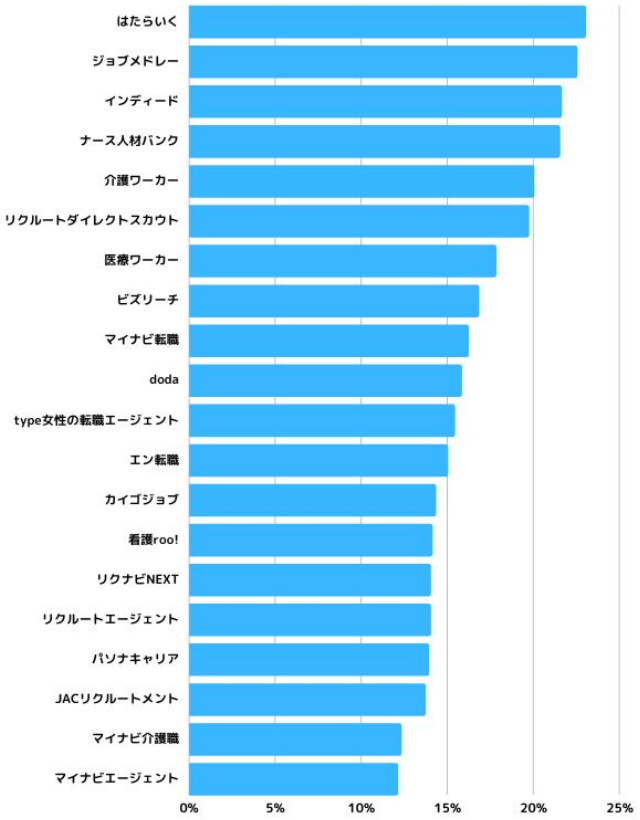


| 転職サービス | 回答n数 | 回答n率 |
|---|---|---|
| はたらいく | 174 | 23.0% |
| ジョブメドレー | 111 | 22.5% |
| インディード | 416 | 21.6% |
| ナース人材バンク | 93 | 21.5% |
| 介護ワーカー | 55 | 20.0% |
| リクルートダイレクトスカウト | 71 | 19.7% |
| 医療ワーカー | 90 | 17.8% |
| ビズリーチ | 309 | 16.8% |
| マイナビ転職 | 1371 | 16.2% |
| doda | 808 | 15.8% |
| type女性の転職エージェント | 65 | 15.4% |
| エン転職 | 618 | 15.0% |
| カイゴジョブ | 56 | 14.3% |
| 看護roo! | 71 | 14.1% |
| リクナビNEXT | 1574 | 14.0% |
| リクルートエージェント | 1098 | 14.0% |
| パソナキャリア | 151 | 13.9% |
| JACリクルートメント | 131 | 13.7% |
| マイナビ介護職 | 57 | 12.3% |
| マイナビエージェント | 132 | 12.1% |

※転職決定者数50名以上の転職サービス上位20位
※人間関係の改善ができたと答えた率が多かった順

# 「成長できる環境に転職できた」と回答した人の割合が多かった転職サービスTOP20

全年代

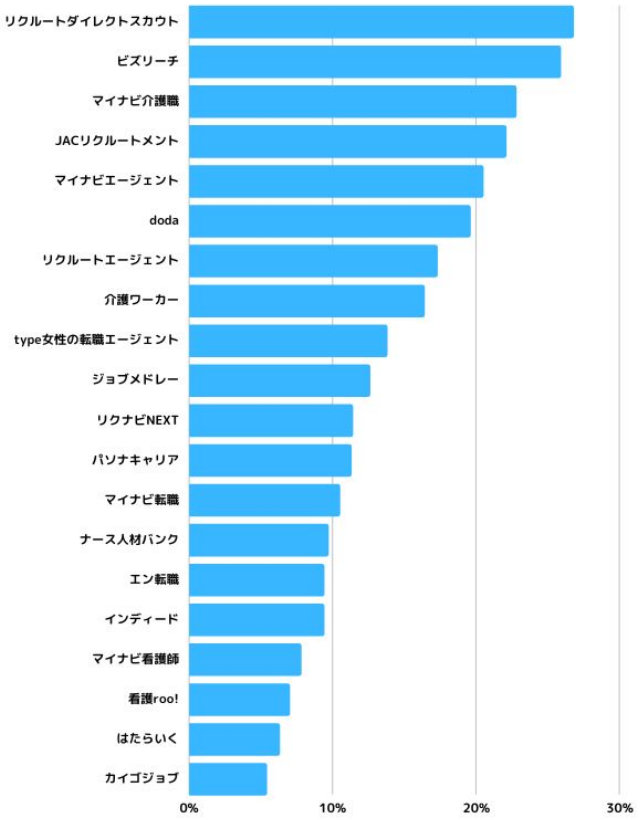


| 転職サービス | 回答n数 | 回答n率 |
|---|---|---|
| リクルートダイレクトスカウト | 71 | 26.8% |
| ビズリーチ | 309 | 25.9% |
| マイナビ介護職 | 57 | 22.8% |
| JACリクルートメント | 131 | 22.1% |
| マイナビエージェント | 132 | 20.5% |
| doda | 808 | 19.6% |
| リクルートエージェント | 1098 | 17.3% |
| 介護ワーカー | 55 | 16.4% |
| type女性の転職エージェント | 65 | 13.8% |
| ジョブメドレー | 111 | 12.6% |
| リクナビNEXT | 1574 | 11.4% |
| パソナキャリア | 151 | 11.3% |
| マイナビ転職 | 1371 | 10.5% |
| ナース人材バンク | 93 | 9.7% |
| エン転職 | 618 | 9.4% |
| インディード | 416 | 9.4% |
| マイナビ看護師 | 64 | 7.8% |
| 看護roo! | 71 | 7.0% |
| はたらいく | 174 | 6.3% |
| カイゴジョブ | 56 | 5.4% |

※転職決定者数50名以上の転職サービス上位20位
※成長できる環境に転職できたと答えた率が多かった順

# 転職サービス満足度ランキング(20代)

どの転職サービスを使った人がどのぐらい希望を叶えられたのかの詳細情報

**評価方法**
下記の6項目それぞれで叶えられた人の割合を調査

1. 全体的に希望とミスマッチがない転職ができた
2. 年収が上がった
3. 休日や残業時間などワークライフバランスが改善できた
4. やりたい仕事に就けた（業種・職種・仕事内容問わず）
5. 成長できる、市場価値を高められる環境で就業できた
6. 人間関係の改善ができた
7. 自分に合った社風の会社に就業できた

# 「ミスマッチのない転職ができた」と回答した人の割合が多かった転職サービスTOP10

20代

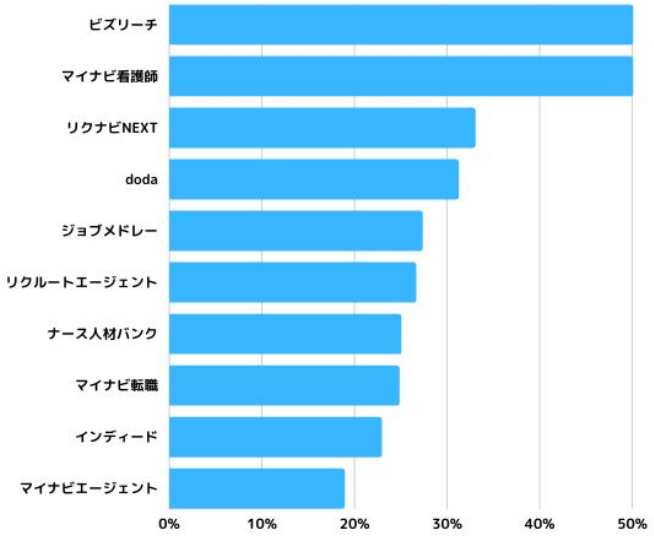


| 転職サービス | 回答n数 | 回答n率 |
|---|---|---|
| ビズリーチ | 12 | 50.0% |
| マイナビ看護師 | 10 | 50.0% |
| リクナビNEXT | 62 | 33.0% |
| doda | 48 | 31.2% |
| ジョブメドレー | 9 | 27.3% |
| リクルートエージェント | 45 | 26.6% |
| ナース人材バンク | 5 | 25.0% |
| マイナビ転職 | 67 | 24.8% |
| インディード | 16 | 22.9% |
| マイナビエージェント | 7 | 18.9% |

※転職決定者数20名以上の転職サービス
※全体的にミスマッチのない転職ができたと答えた率が多かった順

# 「年収が上がった」と回答した人の割合が多かった転職サービスTOP20

20代

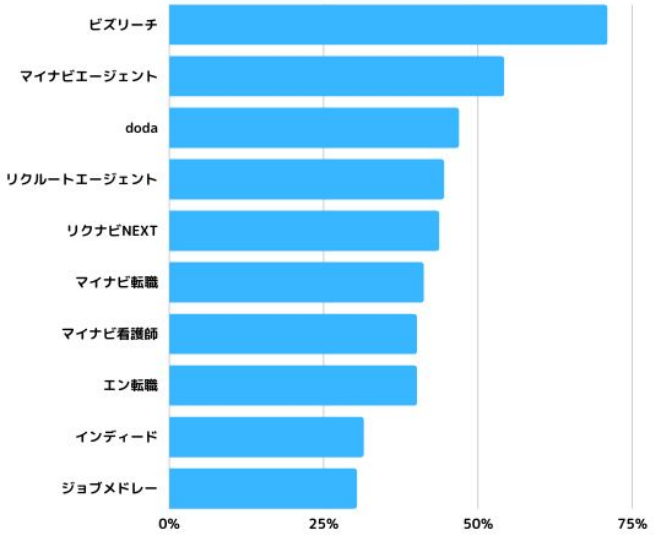


| 転職サービス | 回答n数 | 回答n率 |
|---|---|---|
| ビズリーチ | 17 | 70.8% |
| マイナビエージェント | 20 | 54.1% |
| doda | 72 | 46.8% |
| リクルートエージェント | 75 | 44.4% |
| リクナビNEXT | 82 | 43.6% |
| マイナビ転職 | 111 | 41.1% |
| マイナビ看護師 | 8 | 40.0% |
| エン転職 | 36 | 40.0% |
| インディード | 22 | 31.4% |
| ジョブメドレー | 10 | 30.3% |

※転職決定者数20名以上の転職サービス
※年収が上がったと答えた率が多かった順

# 「休日や残業時間などワークライフバランスが改善できた」と回答した人の割合が多かった転職サービスTOP20

20代

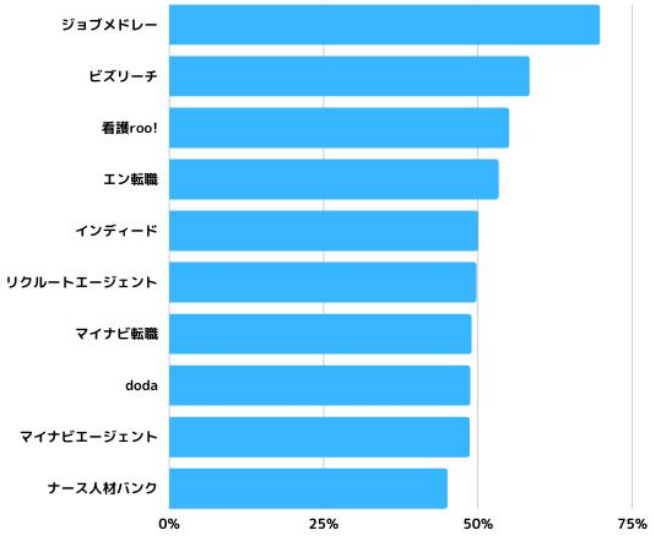


| 転職サービス | 回答n数 | 回答n率 |
|---|---|---|
| ジョブメドレー | 23 | 69.7% |
| ビズリーチ | 14 | 58.3% |
| 看護roo! | 11 | 55.0% |
| エン転職 | 48 | 53.3% |
| インディード | 35 | 50.0% |
| リクルートエージェント | 84 | 49.7% |
| マイナビ転職 | 132 | 48.9% |
| doda | 75 | 48.7% |
| マイナビエージェント | 18 | 48.6% |
| ナース人材バンク | 9 | 45.0% |

※転職決定者数20名以上の転職サービス
※休日や残業時間などワークライフバランスが改善できたと答えた率が多かった順

# 「やりたい仕事に転職できた」と回答した人の割合が多かった転職サービスTOP20

20代

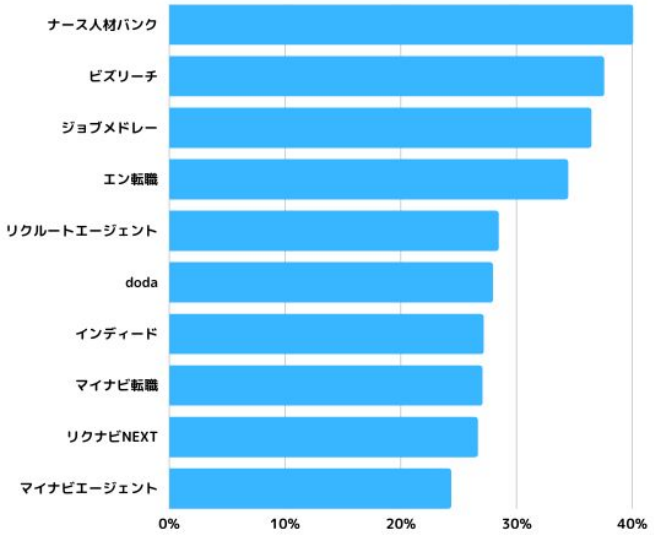


| 転職サービス | 回答n数 | 回答n率 |
|---|---|---|
| ナース人材バンク | 8 | 40.0% |
| ビズリーチ | 9 | 37.5% |
| ジョブメドレー | 12 | 36.4% |
| エン転職 | 31 | 34.4% |
| リクルートエージェント | 48 | 28.4% |
| doda | 43 | 27.9% |
| インディード | 19 | 27.1% |
| マイナビ転職 | 73 | 27.0% |
| リクナビNEXT | 50 | 26.6% |
| マイナビエージェント | 9 | 24.3% |

※転職決定者数20名以上の転職サービス
※やりたい仕事に転職できたと答えた率が多かった順

# 「自分に合った社風の会社に転職できた」と回答した人の割合が多かった転職サービスTOP20

20代

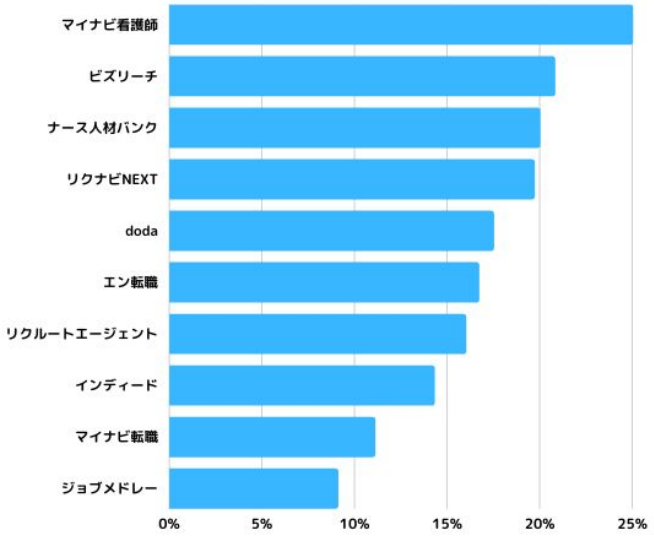


| 転職サービス | 回答n数 | 回答n率 |
|---|---|---|
| マイナビ看護師 | 5 | 25.0% |
| ビズリーチ | 5 | 20.8% |
| ナース人材バンク | 4 | 20.0% |
| リクナビNEXT | 37 | 19.7% |
| doda | 27 | 17.5% |
| エン転職 | 15 | 16.7% |
| リクルートエージェント | 27 | 16.0% |
| インディード | 10 | 14.3% |
| マイナビ転職 | 30 | 11.1% |
| ジョブメドレー | 3 | 9.1% |

※転職決定者数20名以上の転職サービス
※自分に合った社風の会社に転職できたと答えた率が多かった順

# 「人間関係の改善ができた」と回答した人の割合が多かった転職サービスTOP20

20代

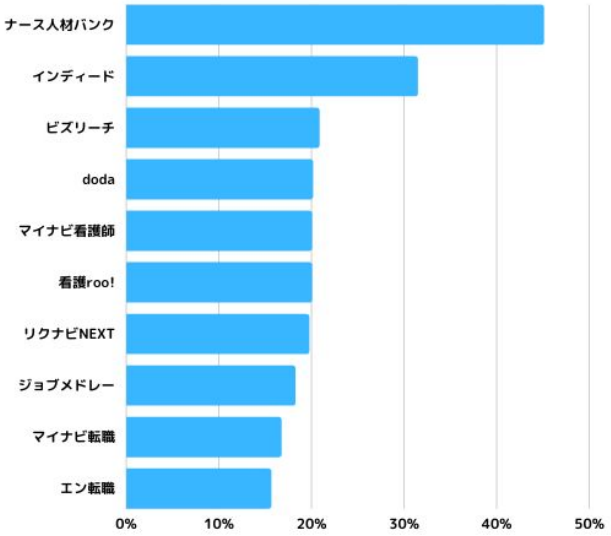


| 転職サービス | 回答n数 | 回答n率 |
|---|---|---|
| ナース人材バンク | 9 | 45.0% |
| インディード | 22 | 31.4% |
| ビズリーチ | 5 | 20.8% |
| doda | 31 | 20.1% |
| マイナビ看護師 | 4 | 20.0% |
| 看護roo! | 4 | 20.0% |
| リクナビNEXT | 37 | 19.7% |
| ジョブメドレー | 6 | 18.2% |
| マイナビ転職 | 45 | 16.7% |
| エン転職 | 14 | 15.6% |

※転職決定者数20名以上の転職サービス
※人間関係の改善ができたと答えた率が多かった順

# 「成長できる環境に転職できた」と回答した人の割合が多かった転職サービスTOP20

20代

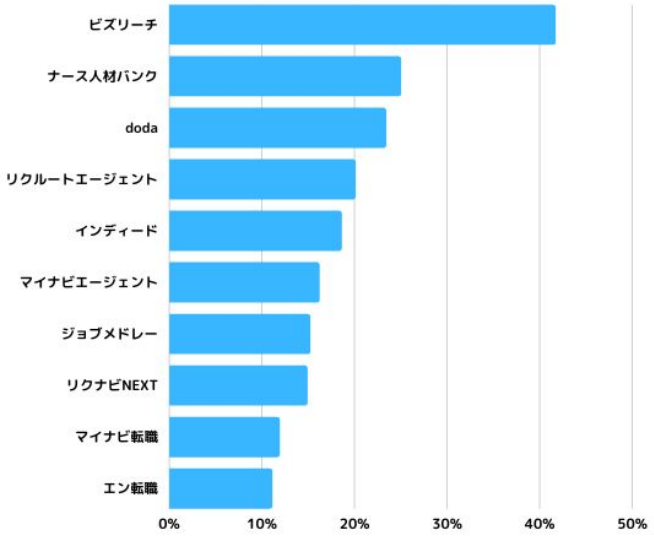


| 転職サービス | 回答n数 | 回答n率 |
|---|---|---|
| ビズリーチ | 10 | 41.7% |
| ナース人材バンク | 5 | 25.0% |
| doda | 36 | 23.4% |
| リクルートエージェント | 34 | 20.1% |
| インディード | 13 | 18.6% |
| マイナビエージェント | 6 | 16.2% |
| ジョブメドレー | 5 | 15.2% |
| リクナビNEXT | 28 | 14.9% |
| マイナビ転職 | 32 | 11.9% |
| エン転職 | 10 | 11.1% |

※転職決定者数20名以上の転職サービス
※成長できる環境に転職できたと答えた率が多かった順

# 転職サービス満足度ランキング(30代)

どの転職サービスを使った人がどのぐらい希望を叶えられたのかの詳細情報

**評価方法**
下記の6項目それぞれで叶えられた人の割合を調査

1. 全体的に希望とミスマッチがない転職ができた
2. 年収が上がった
3. 休日や残業時間などワークライフバランスが改善できた
4. やりたい仕事に就けた（業種・職種・仕事内容問わず）
5. 成長できる、市場価値を高められる環境で就業できた
6. 人間関係の改善ができた
7. 自分に合った社風の会社に就業できた

# 「ミスマッチのない転職ができた」と回答した人の割合が多かった転職サービスTOP20

30代

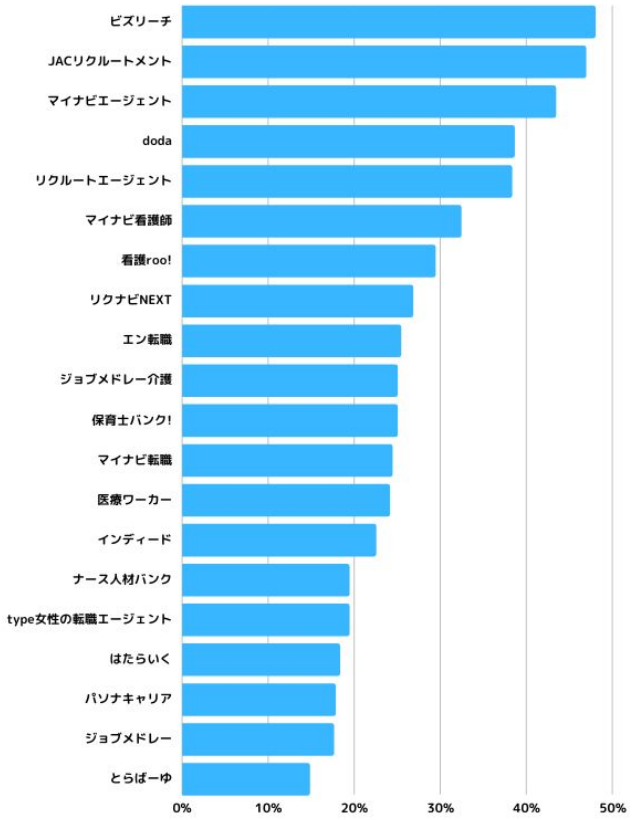


| 転職サービス | 回答n数 | 回答n率 |
|---|---|---|
| ビズリーチ | 98 | 48.0% |
| JACリクルートメント | 32 | 46.9% |
| マイナビエージェント | 53 | 43.4% |
| doda | 368 | 38.6% |
| リクルートエージェント | 405 | 38.3% |
| マイナビ看護師 | 34 | 32.4% |
| 看護roo! | 34 | 29.4% |
| リクナビNEXT | 533 | 26.8% |
| エン転職 | 236 | 25.4% |
| ジョブメドレー介護 | 20 | 25.0% |
| 保育士バンク! | 20 | 25.0% |
| マイナビ転職 | 501 | 24.4% |
| 医療ワーカー | 29 | 24.1% |
| インディード | 129 | 22.5% |
| ナース人材バンク | 36 | 19.4% |
| type女性の転職エージェント | 31 | 19.4% |
| はたらいく | 60 | 18.3% |
| パソナキャリア | 45 | 17.8% |
| ジョブメドレー | 34 | 17.6% |
| とらばーゆ | 27 | 14.8% |

※転職決定者数50名以上の転職サービス上位20位
※全体的にミスマッチのない転職ができたと答えた率が多かった順

# 「年収が上がった」と回答した人の割合が多かった転職サービスTOP20

30代

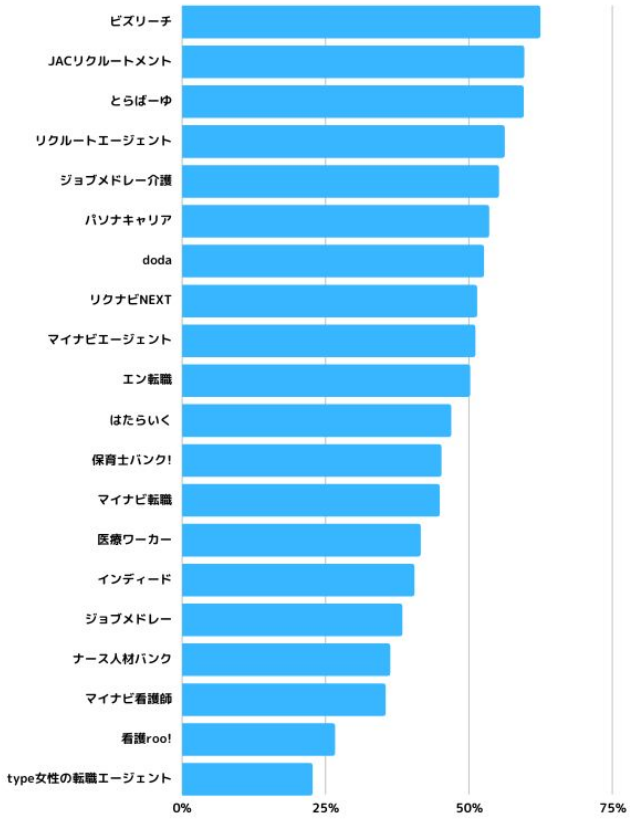


| 転職サービス | 回答n数 | 回答n率 |
|---|---|---|
| ビズリーチ | 61 | 62.2% |
| JACリクルートメント | 19 | 59.4% |
| とらばーゆ | 16 | 59.3% |
| リクルートエージェント | 227 | 56.0% |
| ジョブメドレー介護 | 11 | 55.0% |
| パソナキャリア | 24 | 53.3% |
| doda | 193 | 52.4% |
| リクナビNEXT | 273 | 51.2% |
| マイナビエージェント | 27 | 50.9% |
| エン転職 | 118 | 50.0% |
| はたらいく | 28 | 46.7% |
| 保育士バンク! | 9 | 45.0% |
| マイナビ転職 | 224 | 44.7% |
| 医療ワーカー | 12 | 41.4% |
| インディード | 52 | 40.3% |
| ジョブメドレー | 13 | 38.2% |
| ナース人材バンク | 13 | 36.1% |
| マイナビ看護師 | 12 | 35.3% |
| 看護roo! | 9 | 26.5% |
| type女性の転職エージェント | 7 | 22.6% |

※転職決定者数50名以上の転職サービス上位20位
※年収が上がったと答えた率が多かった順

# 「休日や残業時間などワークライフバランスが改善できた」と回答した人の割合が多かった転職サービスTOP20

30代

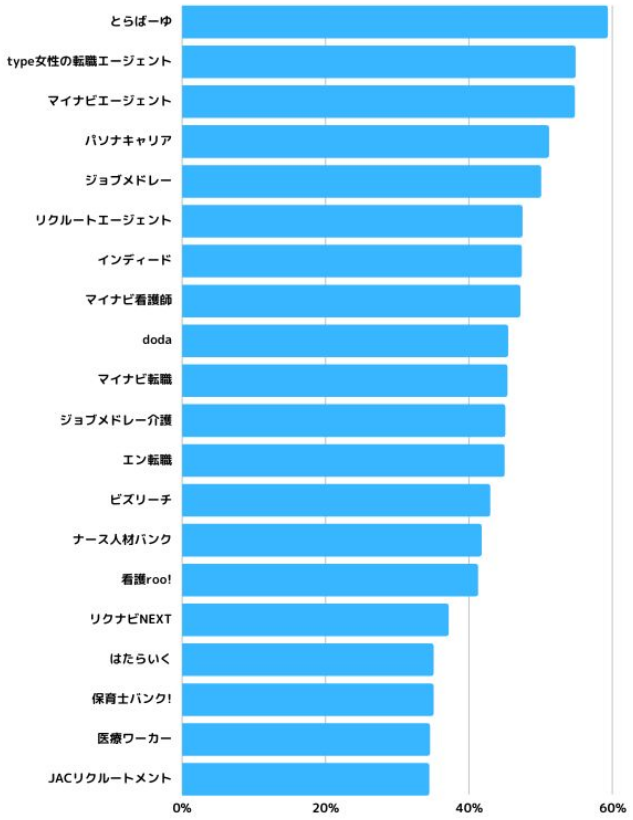


| 転職サービス | 回答n数 | 回答n率 |
|---|---|---|
| とらばーゆ | 16 | 59.3% |
| type女性の転職エージェント | 17 | 54.8% |
| マイナビエージェント | 29 | 54.7% |
| パソナキャリア | 23 | 51.1% |
| ジョブメドレー | 17 | 50.0% |
| リクルートエージェント | 192 | 47.4% |
| インディード | 61 | 47.3% |
| マイナビ看護師 | 16 | 47.1% |
| doda | 167 | 45.4% |
| マイナビ転職 | 227 | 45.3% |
| ジョブメドレー介護 | 9 | 45.0% |
| エン転職 | 106 | 44.9% |
| ビズリーチ | 42 | 42.9% |
| ナース人材バンク | 15 | 41.7% |
| 看護roo! | 14 | 41.2% |
| リクナビNEXT | 198 | 37.1% |
| はたらいく | 21 | 35.0% |
| 保育士バンク! | 7 | 35.0% |
| 医療ワーカー | 10 | 34.5% |
| JACリクルートメント | 11 | 34.4% |

※転職決定者数50名以上の転職サービス上位20位
※休日や残業時間などワークライフバランスが改善できたと答えた率が多かった順

# 「やりたい仕事に転職できた」と回答した人の割合が多かった転職サービスTOP20

30代

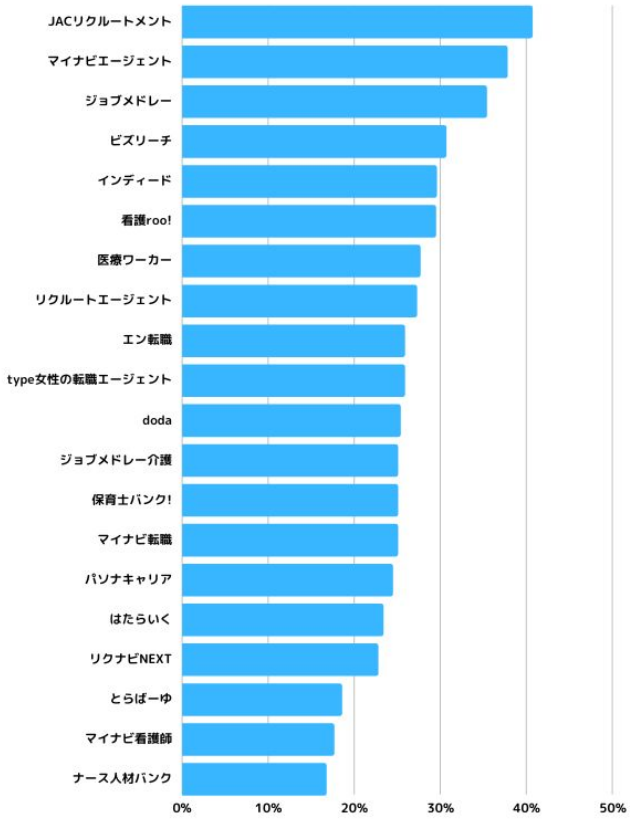


| 転職サービス | 回答n数 | 回答n率 |
|---|---|---|
| JACリクルートメント | 13 | 40.6% |
| マイナビエージェント | 20 | 37.7% |
| ジョブメドレー | 12 | 35.3% |
| ビズリーチ | 30 | 30.6% |
| インディード | 38 | 29.5% |
| 看護roo! | 10 | 29.4% |
| 医療ワーカー | 8 | 27.6% |
| リクルートエージェント | 110 | 27.2% |
| エン転職 | 61 | 25.8% |
| type女性の転職エージェント | 8 | 25.8% |
| doda | 93 | 25.3% |
| ジョブメドレー介護 | 5 | 25.0% |
| 保育士バンク! | 5 | 25.0% |
| マイナビ転職 | 125 | 25.0% |
| パソナキャリア | 11 | 24.4% |
| はたらいく | 14 | 23.3% |
| リクナビNEXT | 121 | 22.7% |
| とらばーゆ | 5 | 18.5% |
| マイナビ看護師 | 6 | 17.6% |
| ナース人材バンク | 6 | 16.7% |

※転職決定者数50名以上の転職サービス上位20位
※やりたい仕事に転職できたと答えた率が多かった順

# 「自分に合った社風の会社に転職できた」と回答した人の割合が多かった転職サービスTOP20

30代

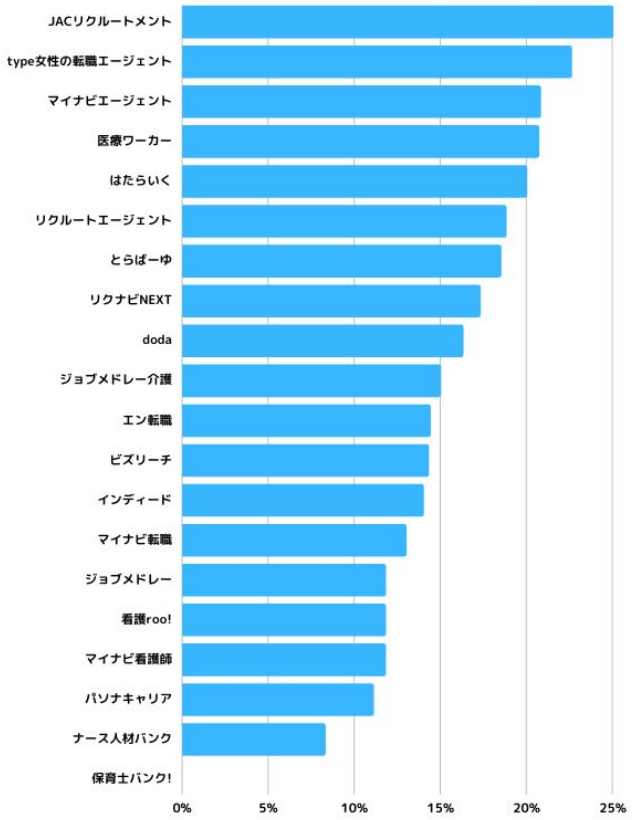


| 転職サービス | 回答n数 | 回答n率 |
|---|---|---|
| JACリクルートメント | 8 | 25.0% |
| type女性の転職エージェント | 7 | 22.6% |
| マイナビエージェント | 11 | 20.8% |
| 医療ワーカー | 6 | 20.7% |
| はたらいく | 12 | 20.0% |
| リクルートエージェント | 76 | 18.8% |
| とらばーゆ | 5 | 18.5% |
| リクナビNEXT | 92 | 17.3% |
| doda | 60 | 16.3% |
| ジョブメドレー介護 | 3 | 15.0% |
| エン転職 | 34 | 14.4% |
| ビズリーチ | 14 | 14.3% |
| インディード | 18 | 14.0% |
| マイナビ転職 | 65 | 13.0% |
| ジョブメドレー | 4 | 11.8% |
| 看護roo! | 4 | 11.8% |
| マイナビ看護師 | 4 | 11.8% |
| パソナキャリア | 5 | 11.1% |
| ナース人材バンク | 3 | 8.3% |
| 保育士バンク! | 0 | 0.0% |

※転職決定者数50名以上の転職サービス上位20位
※自分に合った社風の会社に転職できたと答えた率が多かった順

# 「人間関係の改善ができた」と回答した人の割合が多かった転職サービスTOP20

30代

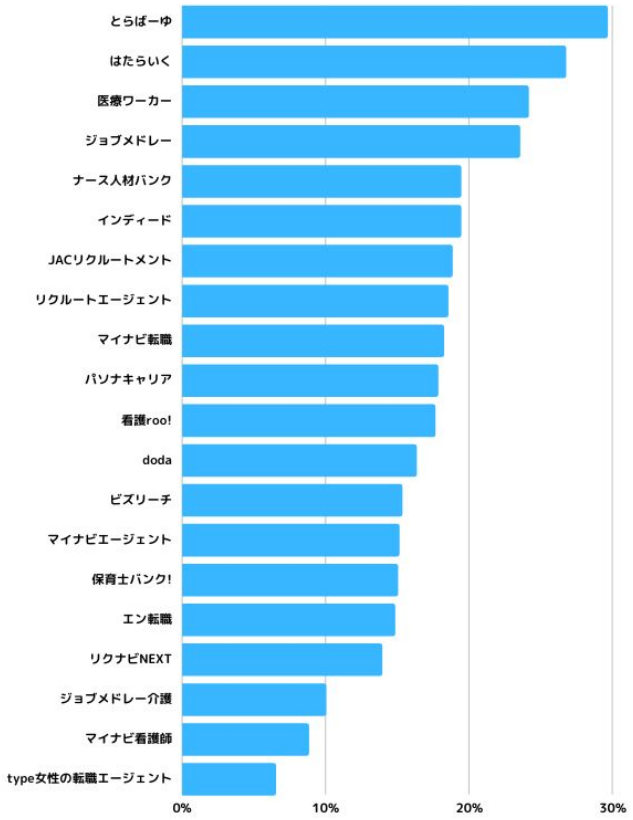


| 転職サービス | 回答n数 | 回答n率 |
|---|---|---|
| とらばーゆ | 8 | 29.6% |
| はたらいく | 16 | 26.7% |
| 医療ワーカー | 7 | 24.1% |
| ジョブメドレー | 8 | 23.5% |
| ナース人材バンク | 7 | 19.4% |
| インディード | 25 | 19.4% |
| JACリクルートメント | 6 | 18.8% |
| リクルートエージェント | 75 | 18.5% |
| マイナビ転職 | 91 | 18.2% |
| パソナキャリア | 8 | 17.8% |
| 看護roo! | 6 | 17.6% |
| doda | 60 | 16.3% |
| ビズリーチ | 15 | 15.3% |
| マイナビエージェント | 8 | 15.1% |
| 保育士バンク! | 3 | 15.0% |
| エン転職 | 35 | 14.8% |
| リクナビNEXT | 74 | 13.9% |
| ジョブメドレー介護 | 2 | 10.0% |
| マイナビ看護師 | 3 | 8.8% |
| type女性の転職エージェント | 2 | 6.5% |

※転職決定者数50名以上の転職サービス上位20位
※人間関係の改善ができたと答えた率が多かった順

# 「成長できる環境に転職できた」と回答した人の割合が多かった転職サービスTOP20

30代

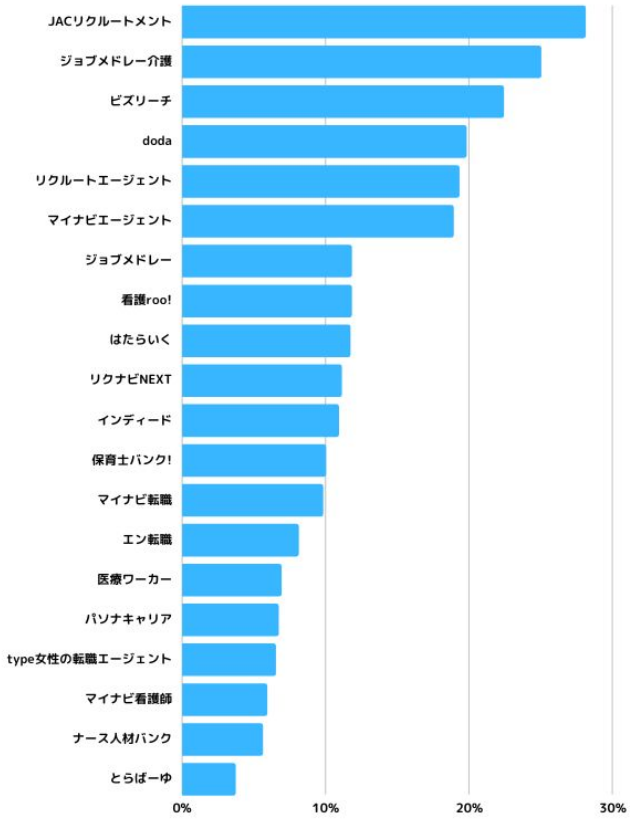


| 転職サービス | 回答n数 | 回答n率 |
|---|---|---|
| JACリクルートメント | 9 | 28.1% |
| ジョブメドレー介護 | 5 | 25.0% |
| ビズリーチ | 22 | 22.4% |
| doda | 73 | 19.8% |
| リクルートエージェント | 78 | 19.3% |
| マイナビエージェント | 10 | 18.9% |
| ジョブメドレー | 4 | 11.8% |
| 看護roo! | 4 | 11.8% |
| はたらいく | 7 | 11.7% |
| リクナビNEXT | 59 | 11.1% |
| インディード | 14 | 10.9% |
| 保育士バンク! | 2 | 10.0% |
| マイナビ転職 | 49 | 9.8% |
| エン転職 | 19 | 8.1% |
| 医療ワーカー | 2 | 6.9% |
| パソナキャリア | 3 | 6.7% |
| type女性の転職エージェント | 2 | 6.5% |
| マイナビ看護師 | 2 | 5.9% |
| ナース人材バンク | 2 | 5.6% |
| とらばーゆ | 1 | 3.7% |

※転職決定者数50名以上の転職サービス上位20位
※成長できる環境に転職できたと答えた率が多かった順

# 転職サービス満足度ランキング(40代)

どの転職サービスを使った人がどのぐらい希望を叶えられたのかの詳細情報

**評価方法**
下記の6項目それぞれで叶えられた人の割合を調査

1. 全体的に希望とミスマッチがない転職ができた
2. 年収が上がった
3. 休日や残業時間などワークライフバランスが改善できた
4. やりたい仕事に就けた（業種・職種・仕事内容問わず）
5. 成長できる、市場価値を高められる環境で就業できた
6. 人間関係の改善ができた
7. 自分に合った社風の会社に就業できた

# 「ミスマッチのない転職ができた」と回答した人の割合が多かった転職サービスTOP20

40代

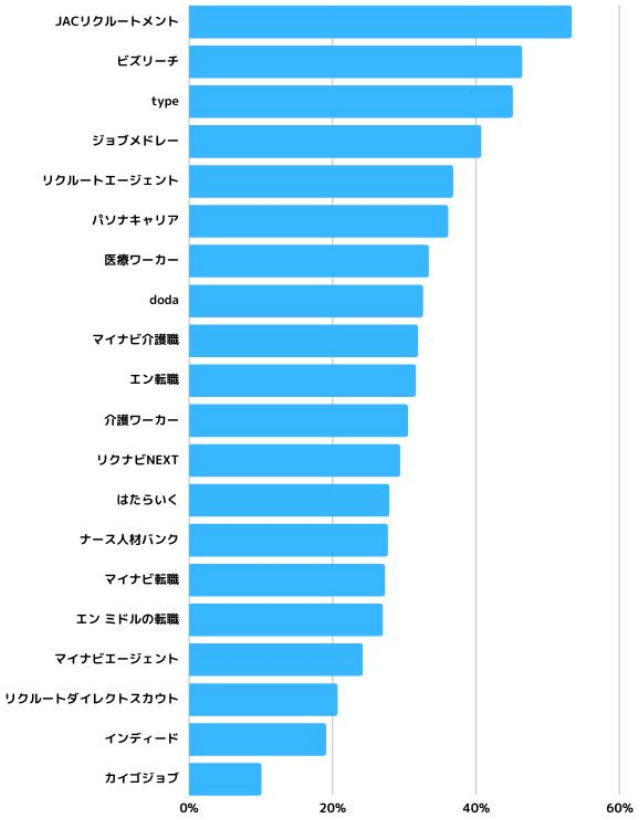


| 転職サービス | 回答n数 | 回答n率 |
|---|---|---|
| JACリクルートメント | 62 | 53.2% |
| ビズリーチ | 136 | 46.3% |
| type | 20 | 45.0% |
| ジョブメドレー | 32 | 40.6% |
| リクルートエージェント | 362 | 36.7% |
| パソナキャリア | 50 | 36.0% |
| 医療ワーカー | 30 | 33.3% |
| doda | 203 | 32.5% |
| マイナビ介護職 | 22 | 31.8% |
| エン転職 | 200 | 31.5% |
| 介護ワーカー | 23 | 30.4% |
| リクナビNEXT | 614 | 29.3% |
| はたらいく | 72 | 27.8% |
| ナース人材バンク | 29 | 27.6% |
| マイナビ転職 | 397 | 27.2% |
| エン ミドルの転職 | 26 | 26.9% |
| マイナビエージェント | 29 | 24.1% |
| リクルートダイレクトスカウト | 34 | 20.6% |
| インディード | 137 | 19.0% |
| カイゴジョブ | 20 | 10.0% |

※転職決定者数50名以上の転職サービス上位20位
※全体的にミスマッチのない転職ができたと答えた率が多かった順

# 「年収が上がった」と回答した人の割合が多かった転職サービスTOP20

40代

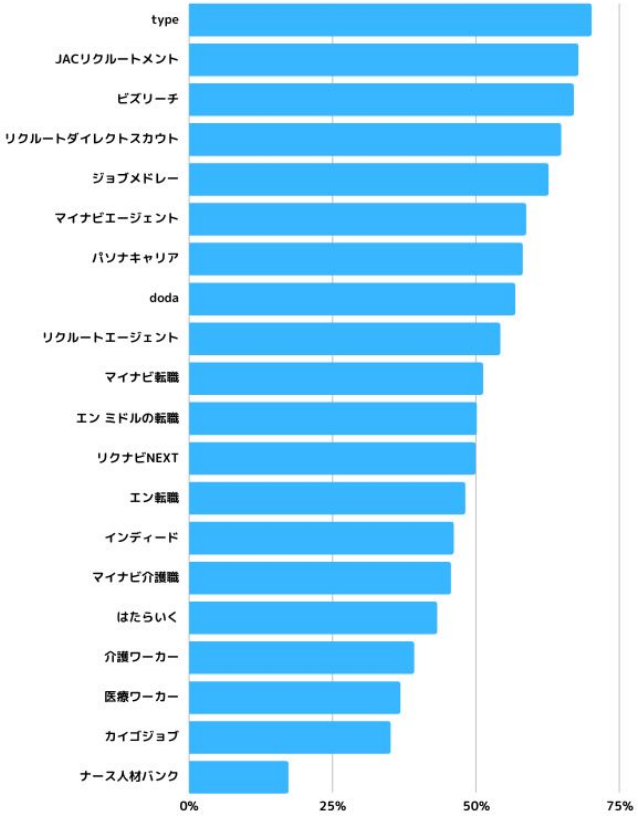


| 転職サービス | 回答n数 | 回答n率 |
|---|---|---|
| type | 14 | 70.0% |
| JACリクルートメント | 42 | 67.7% |
| ビズリーチ | 91 | 66.9% |
| リクルートダイレクトスカウト | 22 | 64.7% |
| ジョブメドレー | 20 | 62.5% |
| マイナビエージェント | 17 | 58.6% |
| パソナキャリア | 29 | 58.0% |
| doda | 115 | 56.7% |
| リクルートエージェント | 196 | 54.1% |
| マイナビ転職 | 203 | 51.1% |
| エン ミドルの転職 | 13 | 50.0% |
| リクナビNEXT | 306 | 49.8% |
| エン転職 | 96 | 48.0% |
| インディード | 63 | 46.0% |
| マイナビ介護職 | 10 | 45.5% |
| はたらいく | 31 | 43.1% |
| 介護ワーカー | 9 | 39.1% |
| 医療ワーカー | 11 | 36.7% |
| カイゴジョブ | 7 | 35.0% |
| ナース人材バンク | 5 | 17.2% |

※転職決定者数50名以上の転職サービス上位20位
※年収が上がったと答えた率が多かった順

# 「休日や残業時間などワークライフバランスが改善できた」と回答した人の割合が多かった転職サービスTOP20

40代

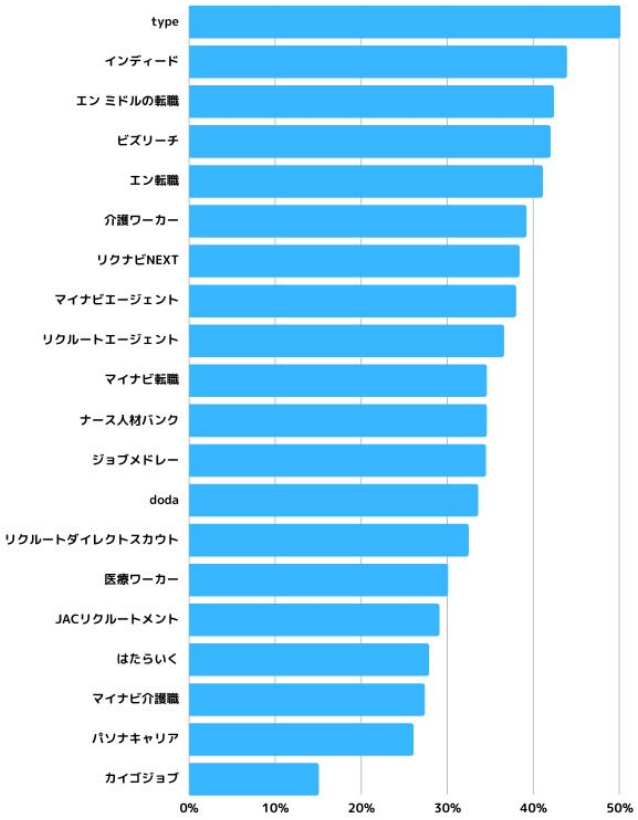


| 転職サービス | 回答n数 | 回答n率 |
|---|---|---|
| type | 10 | 50.0% |
| インディード | 60 | 43.8% |
| エン ミドルの転職 | 11 | 42.3% |
| ビズリーチ | 57 | 41.9% |
| エン転職 | 82 | 41.0% |
| 介護ワーカー | 9 | 39.1% |
| リクナビNEXT | 235 | 38.3% |
| マイナビエージェント | 11 | 37.9% |
| リクルートエージェント | 132 | 36.5% |
| マイナビ転職 | 137 | 34.5% |
| ナース人材バンク | 10 | 34.5% |
| ジョブメドレー | 11 | 34.4% |
| doda | 68 | 33.5% |
| リクルートダイレクトスカウト | 11 | 32.4% |
| 医療ワーカー | 9 | 30.0% |
| JACリクルートメント | 18 | 29.0% |
| はたらいく | 20 | 27.8% |
| マイナビ介護職 | 6 | 27.3% |
| パソナキャリア | 13 | 26.0% |
| カイゴジョブ | 3 | 15.0% |

※転職決定者数50名以上の転職サービス上位20位
※休日や残業時間などワークライフバランスが改善できたと答えた率が多かった順

# 「やりたい仕事に転職できた」と回答した人の割合が多かった転職サービスTOP20

40代

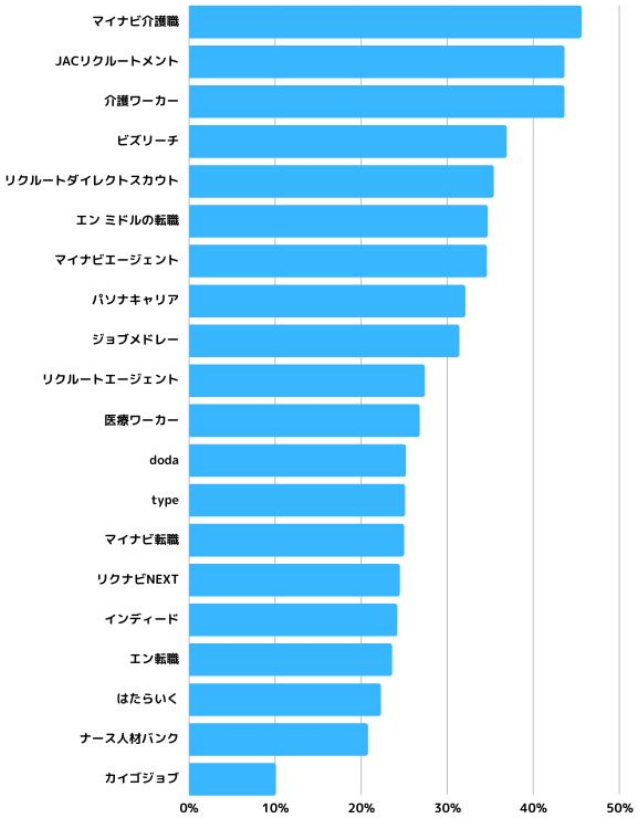


| 転職サービス | 回答n数 | 回答n率 |
|---|---|---|
| マイナビ介護職 | 10 | 45.5% |
| JACリクルートメント | 27 | 43.5% |
| 介護ワーカー | 10 | 43.5% |
| ビズリーチ | 50 | 36.8% |
| リクルートダイレクトスカウト | 12 | 35.3% |
| エン ミドルの転職 | 9 | 34.6% |
| マイナビエージェント | 10 | 34.5% |
| パソナキャリア | 16 | 32.0% |
| ジョブメドレー | 10 | 31.3% |
| リクルートエージェント | 99 | 27.3% |
| 医療ワーカー | 8 | 26.7% |
| doda | 51 | 25.1% |
| type | 5 | 25.0% |
| マイナビ転職 | 99 | 24.9% |
| リクナビNEXT | 150 | 24.4% |
| インディード | 33 | 24.1% |
| エン転職 | 47 | 23.5% |
| はたらいく | 16 | 22.2% |
| ナース人材バンク | 6 | 20.7% |
| カイゴジョブ | 2 | 10.0% |

※転職決定者数50名以上の転職サービス上位20位
※やりたい仕事に転職できたと答えた率が多かった順

# 「自分に合った社風の会社に転職できた」と回答した人の割合が多かった転職サービスTOP20

40代

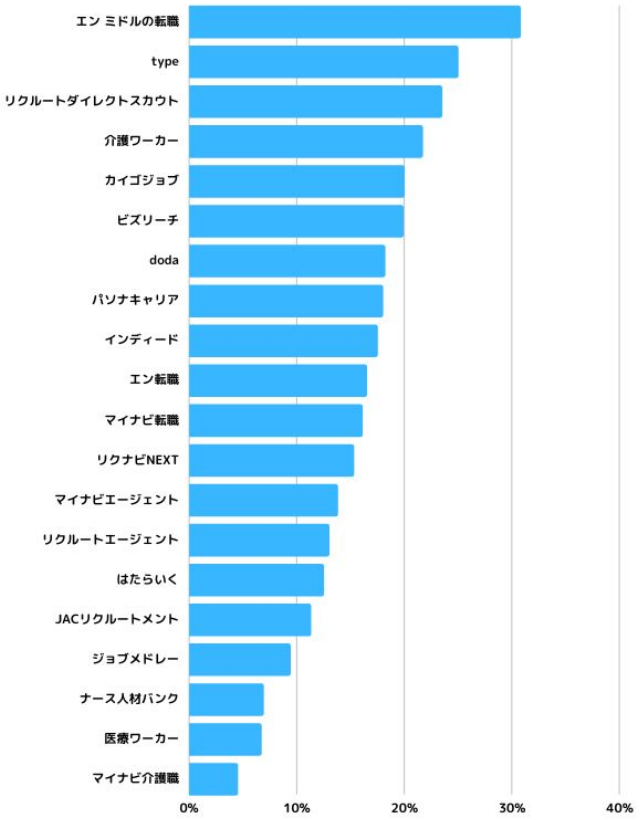


| 転職サービス | 回答n数 | 回答n率 |
|---|---|---|
| エン ミドルの転職 | 8 | 30.8% |
| type | 5 | 25.0% |
| リクルートダイレクトスカウト | 8 | 23.5% |
| 介護ワーカー | 5 | 21.7% |
| カイゴジョブ | 4 | 20.0% |
| ビズリーチ | 27 | 19.9% |
| doda | 37 | 18.2% |
| パソナキャリア | 9 | 18.0% |
| インディード | 24 | 17.5% |
| エン転職 | 33 | 16.5% |
| マイナビ転職 | 64 | 16.1% |
| リクナビNEXT | 94 | 15.3% |
| マイナビエージェント | 4 | 13.8% |
| リクルートエージェント | 47 | 13.0% |
| はたらいく | 9 | 12.5% |
| JACリクルートメント | 7 | 11.3% |
| ジョブメドレー | 3 | 9.4% |
| ナース人材バンク | 2 | 6.9% |
| 医療ワーカー | 2 | 6.7% |
| マイナビ介護職 | 1 | 4.5% |

※転職決定者数50名以上の転職サービス上位20位
※自分に合った社風の会社に転職できたと答えた率が多かった順

# 「人間関係の改善ができた」と回答した人の割合が多かった転職サービスTOP20

40代

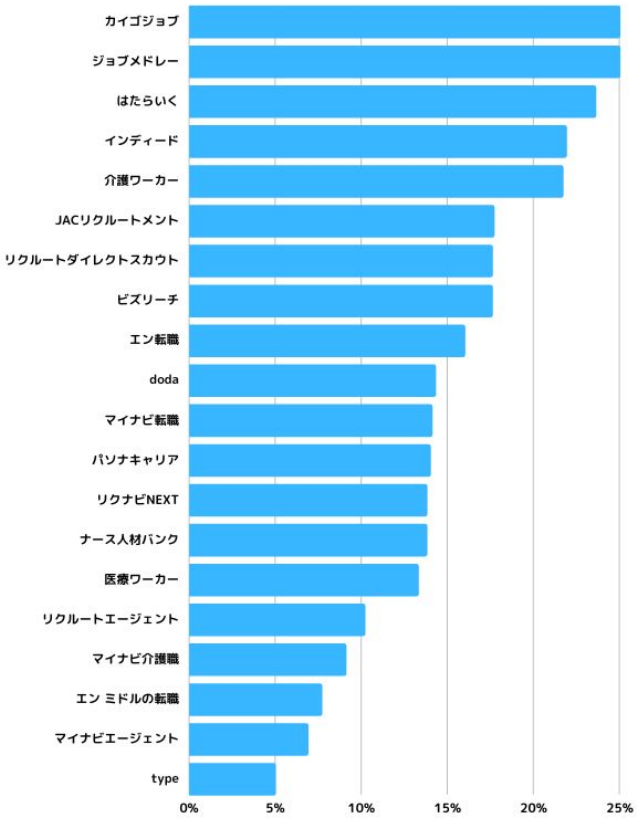


| 転職サービス | 回答n数 | 回答n率 |
|---|---|---|
| カイゴジョブ | 5 | 25.0% |
| ジョブメドレー | 8 | 25.0% |
| はたらいく | 17 | 23.6% |
| インディード | 30 | 21.9% |
| 介護ワーカー | 5 | 21.7% |
| JACリクルートメント | 11 | 17.7% |
| リクルートダイレクトスカウト | 6 | 17.6% |
| ビズリーチ | 24 | 17.6% |
| エン転職 | 32 | 16.0% |
| doda | 29 | 14.3% |
| マイナビ転職 | 56 | 14.1% |
| パソナキャリア | 7 | 14.0% |
| リクナビNEXT | 85 | 13.8% |
| ナース人材バンク | 4 | 13.8% |
| 医療ワーカー | 4 | 13.3% |
| リクルートエージェント | 37 | 10.2% |
| マイナビ介護職 | 2 | 9.1% |
| エン ミドルの転職 | 2 | 7.7% |
| マイナビエージェント | 2 | 6.9% |
| type | 1 | 5.0% |

※転職決定者数50名以上の転職サービス上位20位
※人間関係の改善ができたと答えた率が多かった順

# 「成長できる環境に転職できた」と回答した人の割合が多かった転職サービスTOP20

40代

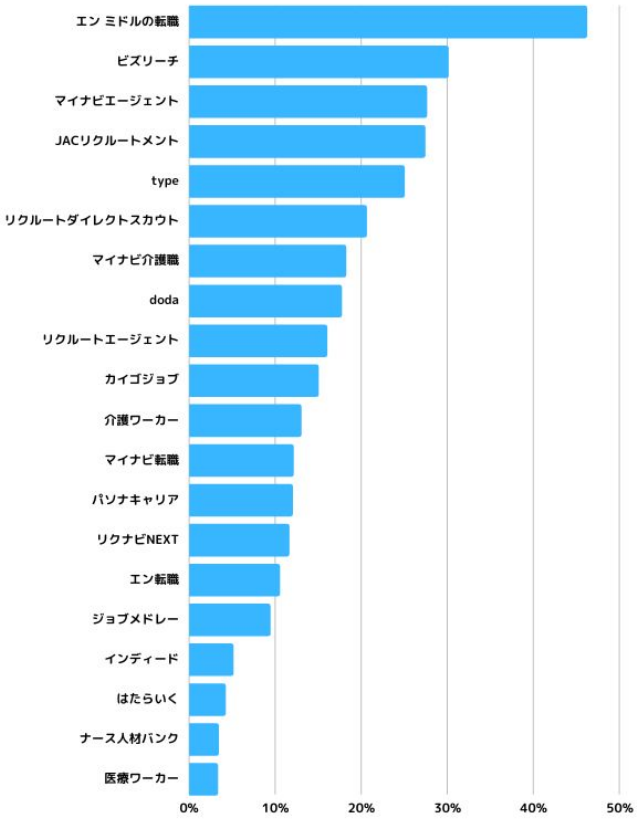


| 転職サービス | 回答n数 | 回答n率 |
|---|---|---|
| エン ミドルの転職 | 12 | 46.2% |
| ビズリーチ | 41 | 30.1% |
| マイナビエージェント | 8 | 27.6% |
| JACリクルートメント | 17 | 27.4% |
| type | 5 | 25.0% |
| リクルートダイレクトスカウト | 7 | 20.6% |
| マイナビ介護職 | 4 | 18.2% |
| doda | 36 | 17.7% |
| リクルートエージェント | 58 | 16.0% |
| カイゴジョブ | 3 | 15.0% |
| 介護ワーカー | 3 | 13.0% |
| マイナビ転職 | 48 | 12.1% |
| パソナキャリア | 6 | 12.0% |
| リクナビNEXT | 71 | 11.6% |
| エン転職 | 21 | 10.5% |
| ジョブメドレー | 3 | 9.4% |
| インディード | 7 | 5.1% |
| はたらいく | 3 | 4.2% |
| ナース人材バンク | 1 | 3.4% |
| 医療ワーカー | 1 | 3.3% |

※転職決定者数50名以上の転職サービス上位20位
※成長できる環境に転職できたと答えた率が多かった順

# 転職サービス満足度ランキング(50代)

どの転職サービスを使った人がどのぐらい希望を叶えられたのかの詳細情報

**評価方法**
下記の6項目それぞれで叶えられた人の割合を調査

1. 全体的に希望とミスマッチがない転職ができた
2. 年収が上がった
3. 休日や残業時間などワークライフバランスが改善できた
4. やりたい仕事に就けた（業種・職種・仕事内容問わず）
5. 成長できる、市場価値を高められる環境で就業できた
6. 人間関係の改善ができた
7. 自分に合った社風の会社に就業できた

# 「ミスマッチのない転職ができた」と回答した人の割合が多かった転職サービスTOP10

50代

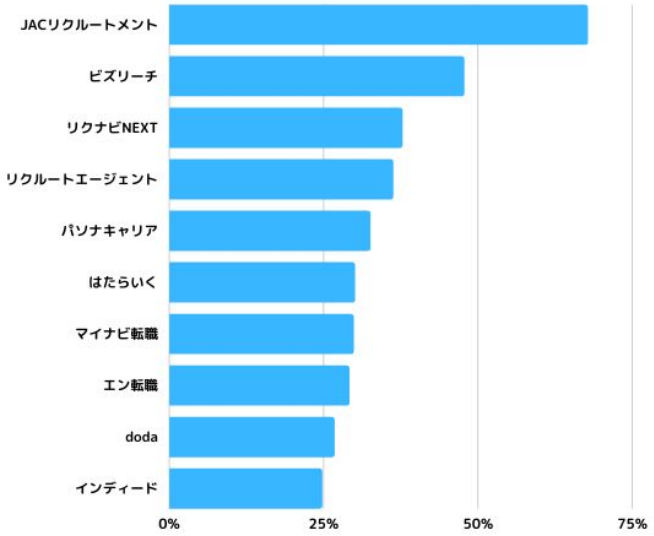


| 転職サービス | 回答n数 | 回答n率 |
|---|---|---|
| JACリクルートメント | 31 | 67.7% |
| ビズリーチ | 44 | 47.7% |
| リクナビNEXT | 215 | 37.7% |
| リクルートエージェント | 149 | 36.2% |
| パソナキャリア | 40 | 32.5% |
| はたらいく | 30 | 30.0% |
| マイナビ転職 | 178 | 29.8% |
| エン転職 | 86 | 29.1% |
| doda | 75 | 26.7% |
| インディード | 73 | 24.7% |

※転職決定者数20名以上の転職サービス
※全体的にミスマッチのない転職ができたと答えた率が多かった順

# 「年収が上がった」と回答した人の割合が多かった転職サービスTOP20

50代

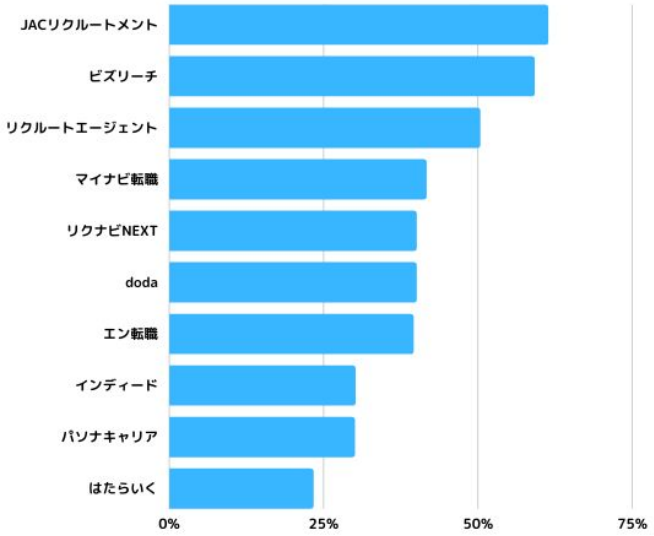


| 転職サービス | 回答n数 | 回答n率 |
|---|---|---|
| JACリクルートメント | 31 | 61.3% |
| ビズリーチ | 44 | 59.1% |
| リクルートエージェント | 149 | 50.3% |
| マイナビ転職 | 178 | 41.6% |
| リクナビNEXT | 215 | 40.0% |
| doda | 75 | 40.0% |
| エン転職 | 86 | 39.5% |
| インディード | 73 | 30.1% |
| パソナキャリア | 40 | 30.0% |
| はたらいく | 30 | 23.3% |

※転職決定者数20名以上の転職サービス
※年収が上がったと答えた率が多かった順

# 「休日や残業時間などワークライフバランスが改善できた」と回答した人の割合が多かった転職サービスTOP20

50代

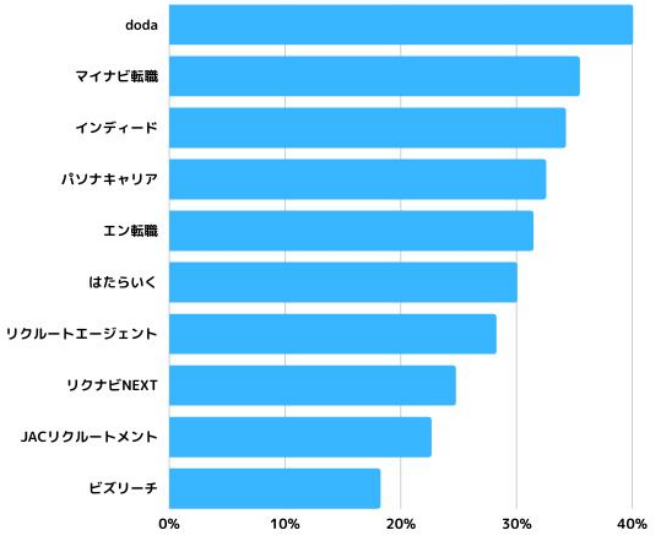


| 転職サービス | 回答n数 | 回答n率 |
|---|---|---|
| doda | 30 | 40.0% |
| マイナビ転職 | 63 | 35.4% |
| インディード | 25 | 34.2% |
| パソナキャリア | 13 | 32.5% |
| エン転職 | 27 | 31.4% |
| はたらいく | 9 | 30.0% |
| リクルートエージェント | 42 | 28.2% |
| リクナビNEXT | 53 | 24.7% |
| JACリクルートメント | 7 | 22.6% |
| ビズリーチ | 8 | 18.2% |

※転職決定者数20名以上の転職サービス
※休日や残業時間などワークライフバランスが改善できたと答えた率が多かった順

# 「やりたい仕事に転職できた」と回答した人の割合が多かった転職サービスTOP20

50代

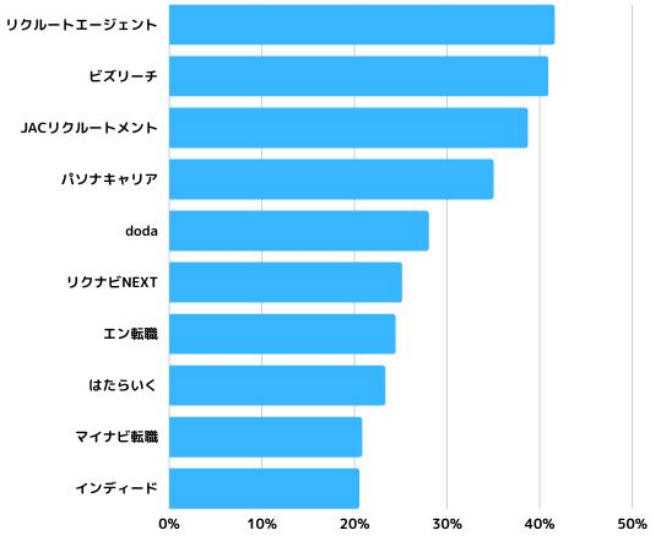


| 転職サービス | 回答n数 | 回答n率 |
|---|---|---|
| リクルートエージェント | 62 | 41.6% |
| ビズリーチ | 18 | 40.9% |
| JACリクルートメント | 12 | 38.7% |
| パソナキャリア | 14 | 35.0% |
| doda | 21 | 28.0% |
| リクナビNEXT | 54 | 25.1% |
| エン転職 | 21 | 24.4% |
| はたらいく | 7 | 23.3% |
| マイナビ転職 | 37 | 20.8% |
| インディード | 15 | 20.5% |

※転職決定者数20名以上の転職サービス
※やりたい仕事に転職できたと答えた率が多かった順

# 「自分に合った社風の会社に転職できた」と回答した人の割合が多かった転職サービスTOP20

50代

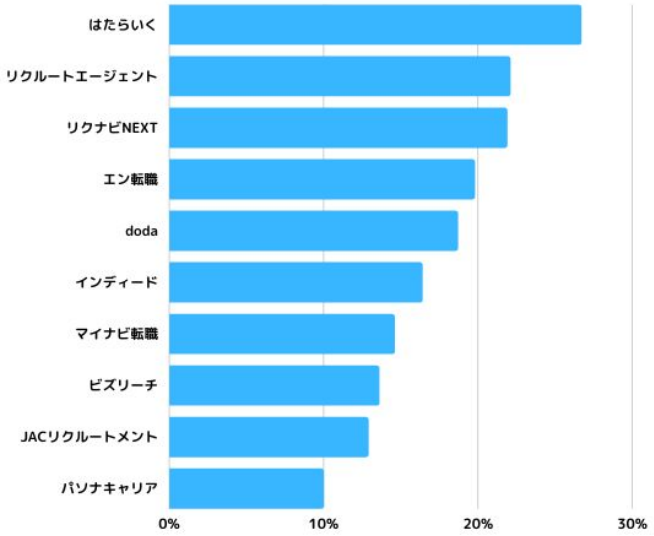


| 転職サービス | 回答n数 | 回答n率 |
|---|---|---|
| はたらいく | 8 | 26.7% |
| リクルートエージェント | 33 | 22.1% |
| リクナビNEXT | 47 | 21.9% |
| エン転職 | 17 | 19.8% |
| doda | 14 | 18.7% |
| インディード | 12 | 16.4% |
| マイナビ転職 | 26 | 14.6% |
| ビズリーチ | 6 | 13.6% |
| JACリクルートメント | 4 | 12.9% |
| パソナキャリア | 4 | 10.0% |

※転職決定者数20名以上の転職サービス
※自分に合った社風の会社に転職できたと答えた率が多かった順

# 「人間関係の改善ができた」と回答した人の割合が多かった転職サービスTOP20

50代

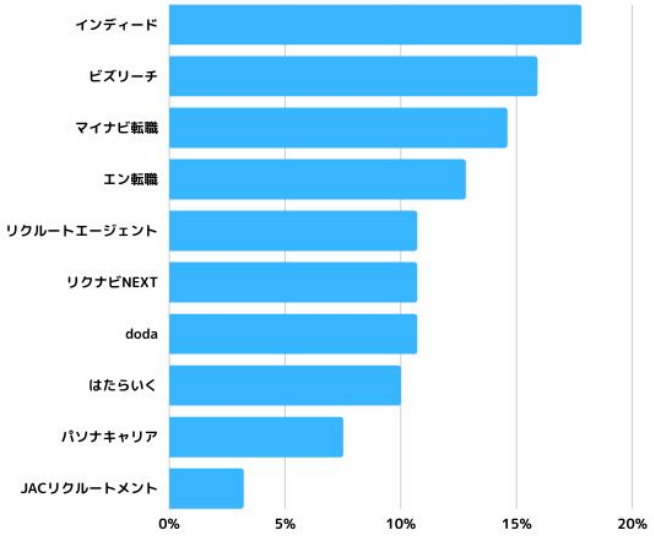


| 転職サービス | 回答n数 | 回答n率 |
|---|---|---|
| インディード | 13 | 17.8% |
| ビズリーチ | 7 | 15.9% |
| マイナビ転職 | 26 | 14.6% |
| エン転職 | 11 | 12.8% |
| リクルートエージェント | 16 | 10.7% |
| リクナビNEXT | 23 | 10.7% |
| doda | 8 | 10.7% |
| はたらいく | 3 | 10.0% |
| パソナキャリア | 3 | 7.5% |
| JACリクルートメント | 1 | 3.2% |

※転職決定者数20名以上の転職サービス
※人間関係の改善ができたと答えた率が多かった順

# 「成長できる環境に転職できた」と回答した人の割合が多かった転職サービスTOP20

50代

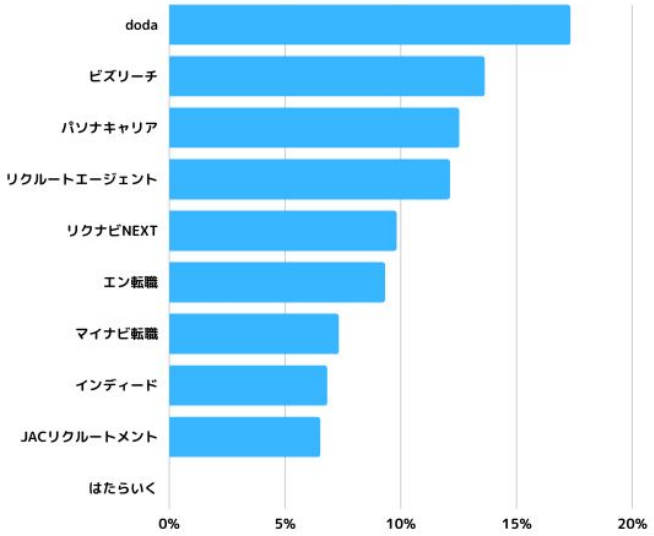


| 転職サービス | 回答n数 | 回答n率 |
|---|---|---|
| doda | 13 | 17.3% |
| ビズリーチ | 6 | 13.6% |
| パソナキャリア | 5 | 12.5% |
| リクルートエージェント | 18 | 12.1% |
| リクナビNEXT | 21 | 9.8% |
| エン転職 | 8 | 9.3% |
| マイナビ転職 | 13 | 7.3% |
| インディード | 5 | 6.8% |
| JACリクルートメント | 2 | 6.5% |
| はたらいく | 0 | 0.0% |

※転職決定者数20名以上の転職サービス
※成長できる環境に転職できたと答えた率が多かった順

# 各ランキングまとめ（全年代）

| ランキング項目 | 1位 | 2位 | 3位 | 4位 | 5位 |
|---|---|---|---|---|---|
| 転職決定者数 | リクナビNEXT | マイナビ転職 | リクルートエージェント | doda | エン転職 |
| ミスマッチのない転職ができたランキング | JACリクルートメント | ビズリーチ | マイナビ看護師 | リクルートエージェント | doda |
| 年収が上がったと回答した率ランキング | リクルートダイレクトスカウト | ビズリーチ | JACリクルートメント | マイナビエージェント | リクルートエージェント |
| ワークライフバランスが改善できたと回答した率ランキング | type女性の転職エージェント | ジョブメドレー | マイナビエージェント | インディード | 介護ワーカー |
| やりたい仕事に転職できたと回答した率ランキング | JACリクルートメント | リクルートダイレクトスカウト | 介護ワーカー | ビズリーチ | ジョブメドレー |
| 自分に合った社風の会社に転職できたと回答した率ランキング | はたらいく | 介護ワーカー | doda | リクナビNEXT | リクルートエージェント |
| 人間関係の改善ができたと回答した率ランキング | はたらいく | ジョブメドレー | インディード | ナース人材バンク | 介護ワーカー |
| 成長できる環境に転職できたと回答した率ランキング | リクルートダイレクトスカウト | ビズリーチ | マイナビ介護職 | JACリクルートメント | マイナビエージェント |

# 各ランキングまとめ（20代）

| ランキング項目 | 1位 | 2位 | 3位 | 4位 | 5位 |
|---|---|---|---|---|---|
| 転職決定者数 | マイナビ転職 | リクナビNEXT | リクルートエージェント | doda | エン転職 |
| ミスマッチのない転職ができたランキング | ビズリーチ | マイナビ看護師 | リクナビNEXT | doda | ジョブメドレー |
| 年収が上がったと回答した率ランキング | ビズリーチ | マイナビエージェント | doda | リクルートエージェント | リクナビNEXT |
| ワークライフバランスが改善できたと回答した率ランキング | ジョブメドレー | ビズリーチ | 看護roo! | エン転職 | インディード |
| やりたい仕事に転職できたと回答した率ランキング | ナース人材バンク | ビズリーチ | ジョブメドレー | エン転職 | リクルートエージェント |
| 自分に合った社風の会社に転職できたと回答した率ランキング | マイナビ看護師 | ビズリーチ | ナース人材バンク | リクナビNEXT | doda |
| 人間関係の改善ができたと回答した率ランキング | ナース人材バンク | インディード | ビズリーチ | doda | マイナビ看護師 |
| 成長できる環境に転職できたと回答した率ランキング | ビズリーチ | ナース人材バンク | doda | リクルートエージェント | インディード |

# 各ランキングまとめ（30代）

| ランキング項目 | 1位 | 2位 | 3位 | 4位 | 5位 |
|---|---|---|---|---|---|
| 転職決定者数 | リクナビNEXT | マイナビ転職 | リクルートエージェント | doda | エン転職 |
| ミスマッチのない転職ができたランキング | ビズリーチ | JACリクルートメント | マイナビエージェント | doda | リクルートエージェント |
| 年収が上がったと回答した率ランキング | ビズリーチ | JACリクルートメント | とらばーゆ | リクルートエージェント | ジョブメドレー介護 |
| ワークライフバランスが改善できたと回答した率ランキング | とらばーゆ | type女性の転職エージェント | マイナビエージェント | パソナキャリア | ジョブメドレー |
| やりたい仕事に転職できたと回答した率ランキング | JACリクルートメント | マイナビエージェント | ジョブメドレー | ビズリーチ | インディード |
| 自分に合った社風の会社に転職できたと回答した率ランキング | JACリクルートメント | type女性の転職エージェント | マイナビエージェント | 医療ワーカー | はたらいく |
| 人間関係の改善ができたと回答した率ランキング | とらばーゆ | はたらいく | 医療ワーカー | ジョブメドレー | ナース人材バンク |
| 成長できる環境に転職できたと回答した率ランキング | JACリクルートメント | ジョブメドレー介護 | ビズリーチ | doda | リクルートエージェント |

# 各ランキングまとめ（40代）

| ランキング項目 | 1位 | 2位 | 3位 | 4位 | 5位 |
|---|---|---|---|---|---|
| 転職決定者数 | リクナビNEXT | マイナビ転職 | リクルートエージェント | doda | エン転職 |
| ミスマッチのない転職ができたランキング | JACリクルートメント | ビズリーチ | type | ジョブメドレー | リクルートエージェント |
| 年収が上がったと回答した率ランキング | type | JACリクルートメント | ビズリーチ | リクルートダイレクトスカウト | ジョブメドレー |
| ワークライフバランスが改善できたと回答した率ランキング | type | インディード | エン ミドルの転職 | ビズリーチ | エン転職 |
| やりたい仕事に転職できたと回答した率ランキング | マイナビ介護職 | JACリクルートメント | 介護ワーカー | ビズリーチ | リクルートダイレクトスカウト |
| 自分に合った社風の会社に転職できたと回答した率ランキング | エン ミドルの転職 | type | リクルートダイレクトスカウト | 介護ワーカー | カイゴジョブ |
| 人間関係の改善ができたと回答した率ランキング | カイゴジョブ | ジョブメドレー | はたらいく | インディード | 介護ワーカー |
| 成長できる環境に転職できたと回答した率ランキング | エン ミドルの転職 | ビズリーチ | マイナビエージェント | JACリクルートメント | type |

# 各ランキングまとめ（50代）

| ランキング項目 | 1位 | 2位 | 3位 | 4位 | 5位 |
|---|---|---|---|---|---|
| 転職決定者数 | リクナビNEXT | マイナビ転職 | リクルートエージェント | エン転職 | doda |
| ミスマッチのない転職ができたランキング | JACリクルートメント | ビズリーチ | リクナビNEXT | リクルートエージェント | パソナキャリア |
| 年収が上がったと回答した率ランキング | JACリクルートメント | ビズリーチ | リクルートエージェント | マイナビ転職 | リクナビNEXT |
| ワークライフバランスが改善できたと回答した率ランキング | doda | マイナビ転職 | インディード | パソナキャリア | エン転職 |
| やりたい仕事に転職できたと回答した率ランキング | リクルートエージェント | ビズリーチ | JACリクルートメント | パソナキャリア | doda |
| 自分に合った社風の会社に転職できたと回答した率ランキング | はたらいく | リクルートエージェント | リクナビNEXT | エン転職 | doda |
| 人間関係の改善ができたと回答した率ランキング | インディード | ビズリーチ | マイナビ転職 | エン転職 | リクルートエージェント |
| 成長できる環境に転職できたと回答した率ランキング | doda | ビズリーチ | パソナキャリア | リクルートエージェント | リクナビNEXT |